



# HAUSGARTEN-PROGRAMM 2022



GARTENTOOLS, HANDGEFÜHRTE / AUFSTITZ-RASENMÄHER





**TORO**

## UNSERE GESCHICHTE

### GESCHICHTE

Das seit 1914 bestehende Unternehmen The Toro Company baut auf der Tradition Qualität und vertrauensvolle Beziehungen anzustreben. Heute ist das Unternehmen ein weltweit führender Anbieter von innovativen Lösungen für Außenbereiche, einschließlich Rasen- und Landschaftspflege, Schneeräumlösungen, Maschinen für Vermieter, Baumaschinen zum Anlegen unterirdischer Leitungssysteme sowie Bewässerungs- und Außenbeleuchtungslösungen.



**1914**

Die Toro Motor Company wurde am 10. Juli 1914 zum Bau von Motoren für die führende Marke für landwirtschaftliche Traktoren in den Vereinigten Staaten gegründet – The Bull Tractor Company. Der Name „Toro“ wurde wegen der Assoziation zum „Bullen“ gewählt.



**1919**

Toro erfindet die Standard-Golfmaschine, den ersten mechanisierten Fairwaymäher der Branche, für den Minikahda Club in Minneapolis und entwickelt somit die Branche für mechanisierte Golfplatzausrüstung.



**1924**

Toro stellt den ersten Power-Rasenmäher, den robusten und vielseitigen 30-Zoll-Park Special vor. Als Industriestandard wird der Park Special im Jahr 1961 zum Verkaufsschlager, als er von der Nachfrage nach Sichelmähern verdrängt wird.



**1952**

Toro eröffnet eine einzigartige technische und agrarwissenschaftliche Forschungs-, Entwicklungs- und Testeinrichtung in Bloomington, Minnesota. Dr. James Watson tritt in das Unternehmen ein und führt revolutionäre agrarwissenschaftliche Studien am Standort durch. Dr. Watson wird zu einer weltbekannten Führungskraft in der Agrarwissenschaft.



**1972**

Kontinuierliche Innovation und starke Kundenbeziehungen machen Toro zur Nr. 1 bei der Golfplatzberegnung.







# VERTRAUEN SIE DER MARKE DER PROFIS VERTRAUEN...



## INNOVATION

Toro Produkte besitzen viele innovative Features – entwickelt für alle Gartenbesitzer. Mit mehr als 100 Patenten im Zusammenhang mit der Gartenpflege ist Innovation das Fundament des Erfolgs von Toro. Achten Sie auf unser Symbol „Blaue Funktion“, um die innovativen Smart Features von Toro® identifizieren zu können, die den Gesamtkomfort beim Rasenmähen verbessern.



## WIE DIE HERAUSRAGENDE QUALITÄT ENTSTAND

Seit 1919 fertigt, testet und vertreibt Toro innovative Lösungen in der Grünflächenpflege. Damals wie heute ist Toro führend und konzentriert sich auf hochleistungsfähige, umweltfreundliche Lösungen, damit Kunden weltweit die Schönheit, Produktivität und Nachhaltigkeit der Grünflächen erhalten können.



## HALTBARKEIT

Wir stehen hinter der Leistung unserer Rasenmäher und bieten deshalb die besten Garantiemöglichkeiten der Branche an. Sollte der Mäher Material- oder Verarbeitungsmängel aufweisen oder aufgrund eines Komponentenausfalls nicht mehr funktionieren, repariert der Toro Vertragshändler im Rahmen der Komplettgarantie das Gerät kostenfrei, wenn es normal benutzt und gewartet wurde.

# UND MÄHEN SIE WIE EIN PROFI MIT BENUTZERFREUNDLICHEN FUNKTIONEN



**Blau** BEDEUTET FÜR SIE EINEN MEHRWERT MIT **smarten** BESONDERHEITEN VON TORO®

**Blau** hervorgehobene Ausstattungsmerkmale weisen auf innovative und clevere Besonderheiten von Toro® hin, die den Komfort beim Rasenmähen verbessern.



# INHALT



## HAUSGARTEN-PROGRAMM

### 60 V MAX\* FLEX-FORCE POWER SYSTEM™ 6

- NEU!** 60 V HANDGEFÜHRTE AKKURASENMÄHER 10 – 13
- NEU!** 60-V-AKKU-WERKZEUGE 14 – 18
- 60-V-ZUBEHÖR 19

### 72-V-AKKU-AUFSITZMÄHER **NEU!** 20 – 21

### SAUG-/BLASGERÄTE 22 – 23

### BENZINMÄHER, HANDGEFÜHRT 24

### VERTIKUTIERER **NEU!** 34 – 35

### AUFSITZMÄHER 36

## PROFI-PROGRAMM 44

### PROFI-RASENMÄHER, HANDGEFÜHRT 46

### PROFI-AUFSITZMÄHER 54

### GESTRÜPPMÄHER / SAATTERÄT / AERIFIZIERER / KEHRMASCHINE 56

### TECHNISCHE DATEN 58 – 69

### ERSATZTEILE UND ZUBEHÖR 70 – 73

\* Akkuerstellerangabe = 60V maximal & 54V Normalgebrauch. Tatsächliche Stromspannung ändert sich mit der Auslastung.

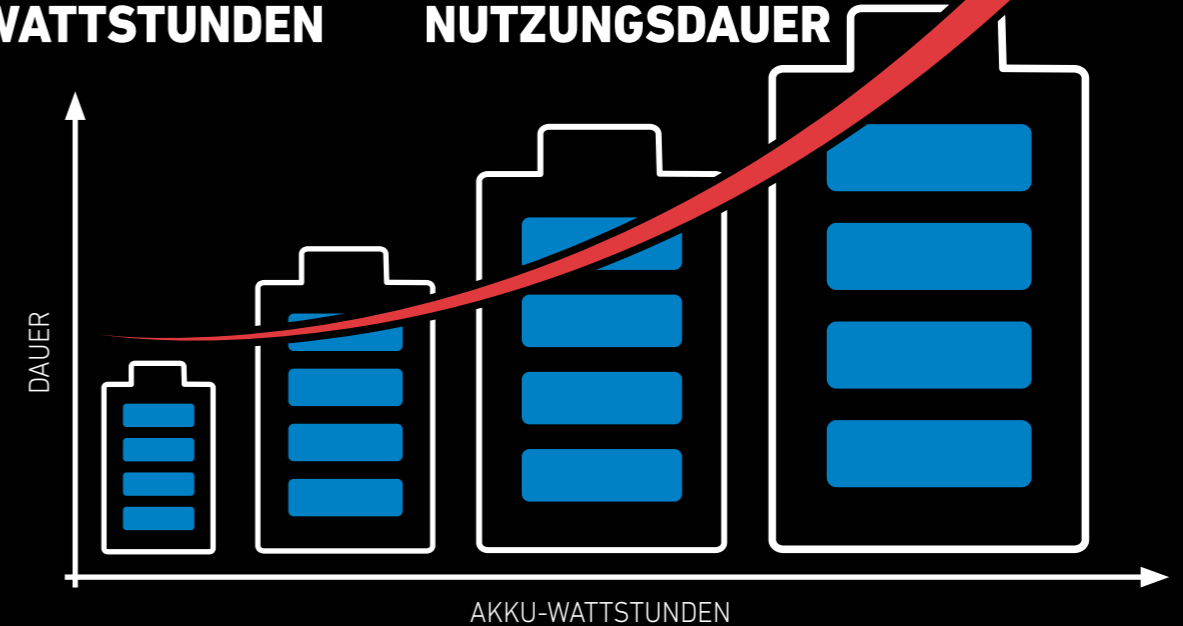


# SPRECHEN WIR ÜBER AKKUS...



Konzentrieren wir uns nun darauf, was nötig ist, damit Sie von unseren Akkusystemen die beste Laufzeit und Lebensdauer erhalten...

**MEHR = LÄNGERE**  
WATTSTUNDEN NUTZUNGSDAUER



## AUF DIE WATTSTUNDEN KOMMT ES AN

Die Wattstunden geben an, wie viel Energie in einem Akku gespeichert werden kann, ähnlich wie man weiß, wie viel Kraftstoff im Tank ist. Je höher die Wattstunden, desto mehr Energie kann gespeichert werden, was eine längere Auslösedauer bedeutet.



**KENNEN  
SIE IHRE  
NUTZUNGSDAUER**

**KENNEN SIE IHRE AUSLÖSEDAUER, NICHT DIE GESAMTDAUER, DIE SIE FÜR DIE ERLEDIGUNG EINER AUFGABE BENÖTIGEN**

Wir empfehlen eher einen zu mähenden Bereich als die Betriebsdauer des Akkus. Die wichtigste Überlegung ist die **Nutzungsdauer**, die Zeit, in der der Rasenmäher in Betrieb ist.

Das Anhalten zum Entleeren des Grasfangkorbs oder zum Beseitigen von Hindernissen wirkt sich auf die Zeit aus, die zum Mähen des Rasens benötigt wird, sie hat aber **keinen Einfluss** auf die Nutzungsdauer.



**WIE  
GROSS IST  
IHR GARTEN?**

**DENKEN SIE AN DIE FLÄCHE, DIE SIE MÄHEN, REINIGEN ODER TRIMMEN MÖCHTEN**

Halten Sie sich an unsere Empfehlungen für die Gartengröße, die Anzahl der Durchgänge oder die Laufzeit für jeden Rasenmäher oder jedes Handgerät. Die Bedingungen haben jedoch einen großen Einfluss darauf, wie viel Sie mähen, trimmen oder blasen können. Je mehr Steigungen, dickeres Gras oder Äste, nasses Material oder dichte Vegetation, desto mehr Energie wird benötigt.

**TORO.**



# 60 V KABELLOSE PRODUKTLINIE

60 V MAX\* | FLEX-FORCE POWER SYSTEM™



## EASY ⚡ POWER

Erledigen Sie mehr Arbeit in weniger Zeit und genießen Sie mehr Freizeit mit dem Toro® 60 V\* Flex-Force Power System™. Die legendäre Zuverlässigkeit, Langlebigkeit und Leistung von Toro, die jetzt mit den Vorteilen des Akkubetriebs erhältlich ist. Endlich eine kabellose Anwendung ohne Kompromisse.

\* Akkuerstellerangabe = 60 V maximal & 54 V Normalgebrauch. Tatsächliche Stromspannung ändert sich mit der Auslastung.

1

AKKU



Der gleiche Akku kann für mehrere Produkte verwendet werden, was die Flexibilität erhöht

4

JAHRESZEITEN



Frühling, Sommer, Herbst und Winter; hier finden Sie das richtige Werkzeug für Ihre Aufgabe

0

MOTOR-ABGASEMISSIONEN



Keine Dämpfe, keine Motorabgasemissionen, geringe Geräusentwicklung für maximalen Komfort



# 60 V MAX\* AKKU UND LADEGERÄT

60 V MAX\* | FLEX-FORCE POWER SYSTEM™



**3**  
JÄHRIGE  
KOMPLETT  
GARANTIE

## UNSER ZUKUNFTSWEISENDES AKKUSYSTEM

Austauschbar über die gesamte Modellreihe des Flex-Force Power Systems, damit Sie bereits den besten Akku haben, wenn die Werkzeuge größer und besser werden. Die Leistung des Akkus ist für jedes Produkt/jede Anwendung optimiert, so dass Sie immer das Beste herausholen können.

1 Ampere-Ladegerät 81801    2 Ampere-Ladegerät 81802    5,5 Ampere-Ladegerät 81805



	1,0 A LADEGERÄT 81801	2,0 A LADEGERÄT 81802	5,5 A LADEGERÄT 81805
AKKU-LADEZEITEN*			
L108 AKKU	90 Minuten	45 Minuten	20 Minuten
L135 AKKU	120 Minuten	60 Minuten	22 Minuten
L216 AKKU	200 Minuten	100 Minuten	37 Minuten
L324 AKKU	300 Minuten	150 Minuten	55 Minuten
L405 AKKU	360 Minuten	180 Minuten	66 Minuten

\* Basierend auf kontrollierten Laborversuchen des Produkts. Die Ladedauer kann je nach Temperatur und Akkuspannung variieren.



### INTEGRIERTE AKKU FÜLLSTANDSANZEIGE

LED-Anzeigen zeigen den Ladezustand des Akkus in Schritten von 25 % an. Drücken Sie einfach nach jeder Aktivität auf den blauen Akkuknopf.



### SICHERES LADEN

Der Akku wird nur geladen, wenn er die richtige Temperatur hat. Die leicht ablesbare integrierte LED-Anzeige zeigt an, wann der Akku vollständig aufgeladen ist.



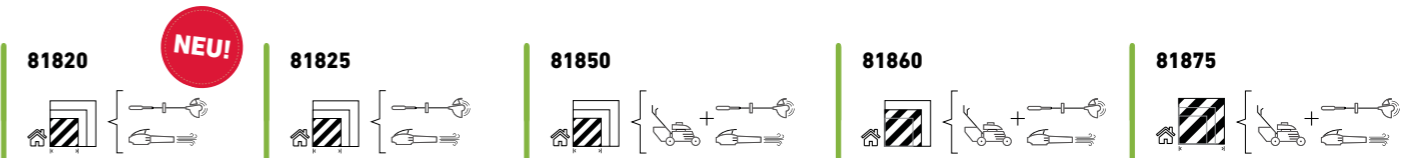
### LEISTUNG BEI JEDEM WETTER

Kompatibel mit allen Produkten des Flex-Force Power System™, einschließlich Schneefräsen.

## EINFACHE LEISTUNG



- ✓ **BRANCHENFÜHRENDE LEISTUNGSABGABE\***  
Ultimative Innovation mit unserem 3P-Design für dreimal mehr Leistung, höhere Maximalleistung und die Möglichkeit, Ihre Werkzeuge länger und unter schwereren Einsatzbedingungen zu betreiben.
- ✓ **TEMPERATURBESTÄNDIGES GEHÄUSE**  
Kunststoffkomponenten aus einem einzigartigen thermoplastischen Material, das eine hervorragende Beständigkeit gegenüber extremen Temperaturbereichen bietet.
- ✓ **INTEGRIERTER TRAGEGRIFF**  
Gibt Ihnen einen sicheren Griff, was andere nicht bieten. Wechseln Sie mühelos von einem Werkzeug zum anderen und von einer Aufgabe zur nächsten.



	L108 AKKU 81820	L135 AKKU 81825	L216 AKKU 81850	L324 AKKU 81860	L405 AKKU 81875
HAUPTMERKMALE	Integrierte LED-Füllstandsanzeige, passend für alle 60-V-Geräte	Integrierte LED-Füllstandsanzeige, passend für alle 60-V-Geräte	Integrierte LED-Füllstandsanzeige, passend für alle 60-V-Geräte	Integrierte LED-Füllstandsanzeige, passend für alle 60-V-Geräte	Integrierte LED-Füllstandsanzeige, passend für alle 60-V-Geräte
AKKULEISTUNG	60 Volt MAX*	60 Volt MAX*	60 Volt MAX*	60 Volt MAX*	60 Volt MAX*
AMPERESTUNDEN	2,0 Ah	▶ 2,5 Ah	▶ 4,0 Ah	▶ 6,0 Ah	▶ 7,5 Ah
WATTSTUNDEN	108 Wh	▶ 135 Wh	▶ 216 Wh	▶ 324 Wh	▶ 405 Wh
GARANTIE*	3 Jahre Komplettgarantie				

\* Akkuherstellerangabe = 60 V maximal & 54 V Normalgebrauch. Tatsächliche Stromspannung ändert sich mit der Auslastung.  
\* Maximale Ausgangsleistung gemessen in Watt basierend auf der Angabe des Akkuzellenherstellers. Die tatsächliche maximale Leistungsabgabe ist abhängig von den Einsatzbedingungen und dem verwendeten Werkzeug.  
\*\* Die vollständigen Garantiebedingungen finden Sie in der Bedienungsanleitung unter [www.toro.com](http://www.toro.com).



# 60 V MAX\* HANDGEFÜHRTE AKKURASENMÄHER

36 cm & 43 cm Recycler®

Mähwerkkonstruktion:  
**Polymer**

Energieversorgung:  
**Akku**

Gartengröße:  
**Klein**

**NEU!**



**3**  
JÄHRIGE  
KOMPLETT  
GARANTIE

**IDEAL FÜR** KLEINE GÄRTEN (BIS ZU 300 m<sup>2</sup>)

**EINFACH ZU STARTEN,  
EINFACH ZU BEDIENEN,  
EINFACH ZU WARTEN.**



## UMWELT- UND RASENFREUNDLICH

Mit dem Recycler Mähsystem von Toro entfällt lästige Entleeren des Grasfangkorbs. Dieses einzigartige Design zerkleinert das Schnittgut zu einem feinen, nährstoffreichen Mulch, der den Boden effizient nährt und das gesunde Rasenwachstum fördert.

Die 60 V\* Recycler® Modelle bieten die legendäre Leistung und Haltbarkeit, die Sie von Toro® erwarten – und das ganz ohne Benzin. Das Beste ist, dass der 60-Volt-Akku mit allen anderen Produkten der Flex-Force-Akku-Produktreihe von Toro kompatibel ist.



### SMARTSTOW®

Spart bis zu 70 %<sup>^</sup> der Standfläche durch aufrechte Lagerung des Rasenmähers – mit einfacher Grasfangkorblagerung.



### LEISTUNG AUF KNOPFDRUCK

Einfacher Start per Knopfdruck und Sie können mit dem Mähen loslegen. Passen Sie die Mähgeschwindigkeit mit der dem stufenlosen Geschwindigkeitsregler (nur Modell 21844) an Ihr gewünschtes Tempo an.



### SMART POWER

Intelligente RunSmart™ Software maximiert die Laufzeit und Leistung durch automatische Anpassung der Motordrehzahl an die Bedingungen und optimiert die Laufzeit. MAX-Modus für schwierigere Mähbedingungen einschalten.



	60 V 36 CM RECYCLER® 21836	60 V 43 CM RECYCLER 21843	60 V 43 CM RECYCLER 21844
HAUPTMERKMALE	RunSmart™, SmartStow®, Schalter für 2 Leistungsstufen (RunSmart/Max Speed), Mulchstopfen, Schnellklappholm, Füllstandsanzeige des Grasfangkorbs	RunSmart, SmartStow, Schalter für 2 Leistungsstufen (RunSmart/Max Speed), Mulchstopfen, Schnellklappholm, Füllstandsanzeige des Grasfangkorbs	RunSmart, SmartStow, Schalter für 2 Leistungsstufen (RunSmart/Max Speed), Mulchstopfen, Schnellklappholm, Füllstandsanzeige des Grasfangkorbs
ANTRIEBSSYSTEM	Handgeführt	Handgeführt	▶ Stufenlos verstellbare Geschwindigkeit
SCHNITTBREITE	36 cm	▶ 43 cm	43 cm
MOTOR	600 W bürstenloser 60 V-Motor	▶ 850 W bürstenloser 60 V-Motor	850 W bürstenloser 60 V-Motor
TORO 60 V AKKU & LADEGERÄT	L135-Akku im Lieferumfang enthalten (60 V, 2,5 Ah, 135 Wh) Ladegerät inklusive	▶ L216-Akku im Lieferumfang enthalten (60 V, 4,0 Ah, 216 Wh) Ladegerät inklusive	
MAXIMALE LAUFZEIT* MIT EINER LADUNG	Akku L135 (2,5 Ah) Wattstunden 135 Maximale Laufzeit* Bis zu 30 Minuten	Akku L216 (4,0 Ah) Wattstunden 216 Maximale Laufzeit* Bis zu 45 Minuten	Akku L216 (4,0 Ah) Wattstunden 216 Maximale Laufzeit* Bis zu 40 Minuten
ANLASSER	Druckknopf	Druckknopf	Druckknopf
MÄHWERKTYP	Polymer	Polymer	Polymer
GARANTIE*	3 Jahre Komplettgarantie	3 Jahre Komplettgarantie	3 Jahre Komplettgarantie

▶ Aufstiegsfunktion

\* Basierend auf niedriger Geschwindigkeit in kontrollierten Laborversuchen des Produkts. Die Laufzeit variiert je nach Belastung.

^ Platzeinsparung im Verhältnis zu dem benötigten Platz eines Toro® 36 und 43 cm handgeführten angetriebenen Rasenmähers, der mit Holm in der Standard-Bedienposition gelagert wird.

\*\* Die vollständigen Garantiebedingungen finden Sie in der Bedienungsanleitung unter [www.toro.com](http://www.toro.com).



# 60 V MAX\* HANDGEFÜHRTE AKKURASENMÄHER

48 cm, 52 cm & 55 cm Recycler®

Mähwerkkonstruktion:  
**Stahl und Aluminium**

Energieversorgung:  
**Akku**

Gartengröße:  
**Mittelgroß – Groß**

**NEU!**



**3**  
JÄHRIGE  
KOMPLETT  
GARANTIE

**IDEAL FÜR** MITTELGROSSE BIS GROSSE GÄRTEN (BIS ZU 1.000 m<sup>2</sup>)

## LEGENDÄRE LEISTUNG, JETZT AKKUBETRIEBEN

Mit den Toro® 60 V\* Max-Akkurasenmähern sparen Sie Zeit, beenden Sie die Arbeit schneller und leichter. Steigern Sie Ihre Erwartungen mit diesen einfach zu startenden, benutzerfreundlichen und wartungsfreundlichen Rasenmähern. Das Beste ist, dass der 60-Volt-Akku mit allen anderen Produkten der Flex-Force-Akku-Produktreihe von Toro kompatibel ist.



### LEISTUNG AUF KNOPFDRUCK

Einfacher Start per Knopfdruck und Sie können mit dem Mähen loslegen.



### MÄHEN SIE IN IHREM EIGENEN TEMPO

Erleben Sie ein einzigartiges Mäherlebnis! Das AutoMatic Antriebssystem erkennt und passt sich sanft an Ihr Gehtempo an, so dass Sie die Kontrolle darüber haben, wie schnell Sie mähen. Für bestimmte Modelle erhältlich.



### SMART POWER

Intelligente RunSmart™ Software maximiert die Laufzeit und Leistung durch automatische Anpassung der Motordrehzahl an die Bedingungen und optimiert die Laufzeit. MAX-Modus für schwierigere Mähbedingungen einschalten.



500 m<sup>2</sup>



500 m<sup>2</sup>



1000 m<sup>2</sup>



	60 V SUPER RECYCLER 21848			60 V RECYCLER® 21852			60 V RECYCLER 21864		
HAUPTMERKMALE	RunSmart™, 2-Leistungsstufen (RunSmart/Max Speed), höhenverstellbarer Führungsholm, Schnellklappholm, zuschaltbarer Recycler, Wasseranschluss			RunSmart, SmartStow®, Schalter für 2 Leistungsstufen (RunSmart/Max Speed), integrierter Mulchstopfen			RunSmart, SmartStow, Schalter für 2 Leistungsstufen (RunSmart/Max Speed), höhenverstellbarer Führungsholm, zuschaltbarer Recycler		
ANTRIEBSSYSTEM	▶ AutoMatic-Antriebssystem, Hinterradantrieb			Stufenlos verstellbare Geschwindigkeit, Hinterradantrieb			▶ AutoMatic-Antriebssystem, Hinterradantrieb		
SCHNITTBREITE	▶ 48 cm			▶ 52 cm			▶ 55 cm		
MOTOR	▶ 1,5 kW bürstenloser 60 V-Motor			1,5 kW bürstenloser 60 V-Motor			▶ 2 kW bürstenloser 60 V-Motor		
TORO 60 V AKKU & LADEGERÄT	▶ L324 Akku enthalten (60 V 6,0 Ah 324 Wh) Ladegerät inklusive								
MAXIMALE LAUFZEIT* MIT EINER LADUNG	Akku	Wattstunden	Maximale Laufzeit*	Akku	Wattstunden	Maximale Laufzeit*	Akku	Wattstunden	Maximale Laufzeit*
	L324 (6,0 Ah)	324	Bis zu 31 Minuten	L324 (6,0 Ah)	324	Bis zu 45 Minuten	L324 (6,0 Ah)	324	Bis zu 40 Minuten
ANLASSER	Druckknopf			Druckknopf			Druckknopf		
MÄHWERKTYP	▶ Aluminium			Stahl			Stahl		
GARANTIE*	3 Jahre Komplettgarantie 5 Jahre Komplettgarantie auf das Mähwerk			3 Jahre Komplettgarantie			3 Jahre Komplettgarantie		

▶ Aufstiegsfunktion

\* Basierend auf niedriger Geschwindigkeit in kontrollierten Laborversuchen des Produkts. Die Laufzeit variiert je nach Belastung.

\*\* Die vollständigen Garantiebedingungen finden Sie in der Bedienungsanleitung unter [www.toro.com](http://www.toro.com).



# 60 V AKKUBLÄSER

60 V MAX<sup>+</sup> | FLEX-FORCE POWER SYSTEM™

**GROSSE LAUBHAUFEN IM HANDUMDREHEN  
BESEITIGEN, MIT KONTROLLE AUF KNOPFDRECK.**



**3**  
JÄHRIGE  
KOMPLETT  
GARANTIE



## LANGFRISTIGE LEISTUNG

Genießen Sie mehr Leistung und längere Lebensdauer mit einem leistungsstarken bürstenlosen Gleichstrommotor.



## SCHNELLERES RÄUMEN

Bewegen Sie große Laubhaufen schneller mit 17 m<sup>3</sup>/min Luftvolumen und 185 km/h Luftgeschwindigkeit\*\*



## ULTIMATIVE KONTROLLE MIT SOFORT ABRUFBARER LEISTUNG

Der Bedienknopf mit variabler Geschwindigkeit und die Turbo-Boost-Taste stellen mehr Leistung bereit, wenn Sie sie brauchen.



60 V LAUBBLÄSER 51825T	
LUFTVOLUMEN	Bis zu 17,3 m <sup>3</sup> /min.
LUFTGESCHWINDIGKEIT	Bis zu 185 km/h
MOTOR	Bürstenloser 60 V DC Motor
LAUFZEIT <sup>^</sup> MIT L135-AKKU	Bis zu 90 Minuten bei niedriger Geschwindigkeit Bis zu 25 Minuten bei hoher Geschwindigkeit Bis zu 10 Minuten mit Turbo Boost
GESCHWINDIGKEITSSTEUERUNG	Variabler Bedienhebel, Turbo Boost
GEWICHT	3,4 kg mit L135-Akku
GERÄUSCHPEGEL	Gemessener Schalldruckpegel: 101 dBA; Garantierter Schalldruckpegel: 103 dBA; Schalldruckpegel: 86 dBA; K-Faktor: 3
VIBRATION AN DER HAND/ARM	Links und rechts: 1,5 m/s <sup>2</sup> rms, Messunsicherheit K: 0,1 m/s <sup>2</sup>
KOMFORTGRIFF	Grundausrüstung
AKKU & LADEGERÄT	Separat erhältlich
GARANTIE*	3 Jahre Komplettgarantie

\* Die vollständigen Garantiebedingungen finden Sie in der Bedienungsanleitung unter [www.toro.com](http://www.toro.com).  
<sup>^</sup> Basierend auf einem Akku mit niedrigster Drehzahl in kontrollierten Laborversuchen des Produkts.  
+ Akkuerstellerangabe = 60 Volt max. und 54 Volt bei üblicher Nutzung. Tatsächliche Stromspannung ändert sich mit der Auslastung.

# 60 V AKKUBETRIEBENE MOTORSENSE

60V MAX<sup>+</sup> | FLEX-FORCE POWER SYSTEM™

**WÄHLEN SIE IHRE LEISTUNG! MAXIMIEREN SIE  
DIE LAUFZEIT ODER LEISTUNG FÜR DIE AUFGABE.**

Keine Spulen erforderlich. Schneller und einfacher Fadenwechsel. Holen Sie Leistung und längere Lebensdauer aus Ihrer Motorsense heraus



**3**  
JÄHRIGE  
KOMPLETT  
GARANTIE



## ULTIMATIVE BENUTZERFREUNDLICHKEIT, ULTIMATIVE KONTROLLE

Sofortige Leistung auf Knopfdruck mit variabler Geschwindigkeit in zwei Geschwindigkeitsbereichen.



## PASSEN SIE DIE LEISTUNG AN IHRE BEDINGUNGEN AN

Passen Sie die Leistung einfach an die jeweilige Aufgabe an, indem Sie die Fadenstärke von 2,0 mm oder 2,4 mm und die Schnittbreite von 36 cm oder 41 cm wählen.



## TIPPEN & LOS GEHTS!

Stellen Sie die Fadenlänge wie ein Profi ein: Tippen Sie einfach mit dem Kopf des Trimmers auf den Boden, um den Faden zu verlängern, ohne anzuhalten.



60 V MOTORSENSE 51835T	
SCHNITTBREITE	36 cm oder 41 cm
FADENVORSCHUB	Antippen und los!
SCHNELLVORSCHUBKOPF	Standardmäßig im Lieferumfang enthalten
TRIMMERFADEN	2,4 mm Fadengröße im Lieferumfang enthalten 2,0 mm Fadengröße separat erhältlich
MOTOR	Bürstenloser 60 V DC Motor
BEREGNUNGSZEIT <sup>^</sup> MIT L135 AKKU	Bis zu 50 Minuten (Schnittbreite: 36 cm und Fadendurchmesser: 2,0 cm) Bis zu 45 Minuten (Schnittbreite: 36 cm und Fadendurchmesser: 2,4 cm) Bis zu 30 Minuten (Schnittbreite: 41 cm und Fadendurchmesser: 2,4 cm)
GESCHWINDIGKEITSSTEUERUNG	Variabler Bedienhebel, zwei Drehzahlbereiche
GEWICHT	4,6 kg mit L135-Akku
GERÄUSCHPEGEL	Gemessener Schalldruckpegel: 90 dBA; Garantierter Schalldruckpegel: 93 dBA; Schalldruckpegel: 78 dBA; K-Faktor: 3
VIBRATION AN DER HAND/ARM	Links und rechts: 3,2 m/s <sup>2</sup> rms, Messunsicherheit K: 0,8 m/s <sup>2</sup>
KOMFORTGRIFF	Grundausrüstung
AKKU & LADEGERÄT	Separat erhältlich
GARANTIE*	3 Jahre Komplettgarantie

\* Die vollständigen Garantiebedingungen finden Sie in der Bedienungsanleitung unter [www.toro.com](http://www.toro.com).  
+ Akkuerstellerangabe = 60 Volt max. und 54 Volt bei üblicher Nutzung. Tatsächliche Stromspannung ändert sich mit der Auslastung.



# 60 V AKKUBETRIEBENE HECKENSCHERE

60 V MAX\* | FLEX-FORCE POWER SYSTEM™



## GROSSE AUFGABEN IM HANDUMDREHEN ERLEDIGEN

Mit dieser zeitsparenden Heckenschere geht alles ganz schnell. Mit einer 61 cm langen Schiene und einer Schnittstärke von 1,9 cm ist die Heckenschere stabil und robust genug.



### HANDLICHER GRIFF

Mit dem um 90° drehbaren Griff können Sie auf Knopfdruck schnell, einfach und bequem vertikal trimmen.




### SAUBERER SCHNITT

Das exklusive Messerkonzept mit einer Schnittkapazität von 1,9 cm sorgt für einen sauberen, effizienten Schnitt.



### ZEITSPARER

Mit einer 61 cm langen Schiene ist er stabil und robust genug um große Aufgaben in kurzer Zeit zu bewältigen.



60 V HECKENSCHERE 51855T	
SCHWERTLÄNGE	61 cm
SCHNITTSTÄRKE	1,9 cm
MESSERMATERIAL	Gehärteter Stahl
DREHBARER GRIFF	Standard
MOTOR	60 V, Gleichstrom
BEREGNUNGSZEIT <sup>^</sup>	Bis zu 75 min mit L135-Akku
SCHWERTABDECKUNG	Enthalten
HÜBE/MINUTE	3.200
GESCHWINDIGKEITSSTEUERUNG	Variabler Bedienhebel
GEWICHT	4,2 kg mit L135-Akku
GERÄUSCHPEGEL	Gemessener Schalldruckpegel: 91,5 dBA; Garantierter Schalldruckpegel: 96 dBA; Schalldruckpegel: 80 dBA; Unsicherheit: 3
VIBRATION AN DER HAND/ARM	Links und rechts: 1,65 m/s <sup>2</sup> rms, Messunsicherheit K: 1,5 m/s <sup>2</sup>
KOMFORTGRIFF	Grundausrüstung
AKKU & LADEGERÄT	Separat erhältlich
GARANTIE*	3 Jahre Komplettgarantie

<sup>^</sup> Basierend auf kontrollierten Laborversuchen des Produkts  
\* Die vollständigen Garantiebedingungen finden Sie in der Bedienungsanleitung unter [www.toro.com](http://www.toro.com).

# 60 V AKKUBETRIEBENE KETTENSÄGE

60 V MAX\* | FLEX-FORCE POWER SYSTEM™



## LEICHT UND DENNOCH LEISTUNGSSTARK

Diese Akku-Kettensäge mit 41 cm Schiene und Kette startet jedes Mal problemlos und lässt Sie große Stämme und Holz wie ein Profi schneiden.



### EINGEBAUTE HALTBARKEIT

Holen Sie sich mehr Leistung, mehr Laufzeit und eine längere Lebensdauer mit dem digital gesteuerten bürstenlosen Gleichstrommotor, der Leistung liefert, wenn Sie sie brauchen.



### PRO-STYLE-KETTENSPIGUNG

Das Spannwerkzeug ist für schnellen und einfachen Zugang an der Kettensäge angebracht.



### HÖHERE PRODUKTIVITÄT

Durchsägen eines 15 x 15 cm großen Holzstücks bis zu 50 mal mit einer einzigen Akkuladung<sup>^</sup>.



60 V KETTENSÄGE 51845T	
SCHWERTLÄNGE	41 cm
KETTENNEIGUNG/-ABSTAND	Teilung 9,5 mm; Abstand 1,1 mm
KETTENÖL-FASSUNGSVERMÖGEN	270 ml
KETTENSPIGUNG	Werkzeuglos
MOTOR	Bürstenloser 60 V DC Motor
SCHNITTE PRO LADUNG <sup>^</sup>	Bis zu 50 mit L135-Akku
SCHWERTABDECKUNG	Enthalten
KETTENDREHZAH	11 m/s
GESCHWINDIGKEITSSTEUERUNG	Variabler Bedienhebel
GEWICHT	5,8 kg mit L135-Akku
GERÄUSCHPEGEL	Gemessener Schalldruckpegel: 101,1 dBA; Garantierter Schalldruckpegel: 105 dBA Schalldruckpegel: 91 dBA; Unsicherheit: 3
VIBRATION AN DER HAND/ARM	Links und rechts: 5,7 m/s <sup>2</sup> rms, Messunsicherheit K: 3 m/s <sup>2</sup>
KOMFORTGRIFF	Grundausrüstung
AKKU & LADEGERÄT	Separat erhältlich
GARANTIE*	3 Jahre Komplettgarantie

<sup>^</sup> Basierend auf kontrollierten Labortests des Produkts, unter Verwendung eines 2,5 Ah-Akkus zum Schneiden von 15 x 15 cm starkem Holzstücken. Die Laufzeit variiert mit der Last.  
\* Die vollständigen Garantiebedingungen finden Sie in der Bedienungsanleitung unter [www.toro.com](http://www.toro.com).




# 60 V AKKU-HOCHENTASTER

60 V MAX\* | FLEX-FORCE POWER SYSTEM™



## LEICHT UND DENNOCH LEISTUNGSSTARK

Schneiden Sie schwer zugängliche Äste wie ein Profi mit diesem Akku-kabellosen Hochentaster mit 25 cm Schwertlänge und Kette.



### EINGEBAUTE HALTBARKEIT

Der digital gesteuerte, bürstenlose Gleichstrommotor sorgt für mehr Leistung, längere Laufzeit und längere Lebensdauer, wenn Sie sie brauchen.



### HÖHERE PRODUKTIVITÄT

Durchschneiden eines 10 x 10 cm großen Holzstücks bis zu 300 Mal mit einer einzigen Ladung<sup>^</sup>.



### BEDIENKNOPF BETÄTIGEN UND LOS GEHTS

Die Zeiten, in denen man an der Startseil ziehen musste, sind vorbei.



60 V HOCHENTASTER 51847T	
SCHWERTLÄNGE	25 cm
KETTENNEIGUNG/-ABSTAND	Teilung 6,4 mm; Abstand 1,3 mm
KETTENÖL-FASSUNGSVERMÖGEN	80 ml
MOTOR	840 Watt, bürstenlos 60 V DC
TORO 60 V AKKU & LADEGERÄT	Akku und Ladegerät sind separat erhältlich
SCHNITTE PRO LADUNG <sup>^</sup>	Bis zu 300 mit L405 (7,5 Ah) Akku
SCHWERTABDECKUNG	Enthalten
KETTENDREHZAHL	10 m/s
GESCHWINDIGKEITSTEUERUNG	Variabler Bedienhebel
GEWICHT	5,5 kg mit L135-Akku
KOMFORTGRIFF	Grundausstattung
GARANTIE**	3 Jahre Komplettgarantie

<sup>^</sup> Basierend auf kontrollierten Labortests des Produkts mit einem 7,5 Ah Akku.  
<sup>\*</sup> Die vollständigen Garantiebedingungen finden Sie in der Bedienungsanleitung unter [www.toro.com](http://www.toro.com).

# VERVOLLSTÄNDIGEN SIE IHRE TORO AUSRÜSTUNG AB



### FALTBARER GARTENABFALLSACK

Der faltbare Gartenabfallsack macht die Gartenreinigung zum Kinderspiel.


TEILENR.	BESCHREIBUNG
29210	163 l Aufnahmekapazität



### RASENMÄHERABDECKUNG

Diese wasserdichte Toro Rasenmäherabdeckung ist abriebs- und reißfest. Die Abdeckung ist so konzipiert, dass sie einen Feuchtigkeits- und Hitzestau reduziert.

TEILENR.	BESCHREIBUNG
490-7462	Für alle 46-55 cm Toro-Antriebsrasenmäher



### REGENRINNEN-REINIGUNGSKIT

Lassen Sie die Leiter stehen und reinigen Sie Ihre Dachrinnen bequem vom festen Boden aus. *Oben dargestellt.*

TEILENR.	BESCHREIBUNG
51668	Universal-Dachrinnenreiniger



### SMARTSTOW®-ABDECKUNG

Schützen Sie Ihren SmartStow-Rasenmäher vor den Witterungseinflüssen und sparen Sie gleichzeitig Platz.


TEILENR.	BESCHREIBUNG
490-2012	Für alle SmartStow-Rasenmäher



### F-150 SCHMIERSPRAY

Hält die Werkzeuge und die Ausrüstung in einwandfreiem Zustand.

TEILENR.	BESCHREIBUNG
29100	236 ml Flasche



### FREISCHNEIDER-SERIE

Passt zu den 60 V MAX Freischneidern mit Fadenvorschub. Keine Spulen erforderlich, fädeln Sie nur den Faden ein und drehen Sie die Scheibe.

TEILENR.	BESCHREIBUNG
88201	2,0 mm Fadenspule (30,5 m)
88202	2,4 mm Fadenspule (30,5 m)

### GESTÄNGE- UND KETTENÖL

Schwert- und Kettenöl schmirt das Schwert und die Kette, um die Reibung zu verringern und eine reibungslose Bewegung der Kette um das Schwert zu gewährleisten. Für die Modelle 51845T und 51847T

TEILENR.	BESCHREIBUNG
38914	0,95 l Flasche

### SÄGEKETTE

Wird mit einer Kette pro Paket geliefert.

TEILENR.	BESCHREIBUNG
88614	Für Modell 51845T
88621	Für Modell 51847T



# 72 V AKKU-AUFSITZMÄHER

76 und 81 cm Aufsitzmäher

**NEU!**

Mähwerkkonstruktion: **Stahl**

Energieversorgung: **Akku**

Gartengröße: **Groß**



**3**  
JÄHRIGE  
KOMPLETT  
GARANTIE

**IDEAL FÜR** GROSSE GÄRTEN (BIS ZU 2.500 m<sup>2</sup>)

## BRINGEN SIE IHREN GARTEN AUF VORDERMANN

Mit dem eS3000SD und eS3200DC, den neuesten akkubetriebenen Aufsitzrasenmäher von Toro, sind Sie schneller mit der Gartenpflege fertig und haben mehr Zeit, Ihren Garten zu genießen. Diese leistungsstarken Maschinen verfügen über einen 72-V-Bleisäure-Akku für ein leises und bequemes Mäherlebnis. Ohne Riemen, Öl oder Kraftstoff sind sie extrem wartungsarm. Sie lassen sich auch auf engem Raum leicht manövrieren, einschließlich durch Standardtore.



### LEICHTES MANÖVRIEREN AUF ENGEM RAUM

Mit einem 76 cm oder 81 cm Mähwerk erhalten Sie die Produktivität eines Aufsitzmähers mit einer kleineren Standfläche. Er lässt sich leicht in engen Gärten und durch Standardtore fahren. Und mit einem Wenderadius von 46 cm wird auch das Trimmen um Bäume und andere Hindernisse herum wendig und einfach.



### ENTWICKELT FÜR EINE KOMFORTABLE FAHRT

Der verstellbare Sitz bietet erstklassigen Halt bei längeren Mäharbeiten und lässt sich so verstellen, dass die Pedale und das Lenkrad bequem erreichbar sind. Mähen auf weitläufigen Flächen? Schalten Sie den Tempomat ein, um die Mähgeschwindigkeit beizubehalten, damit Sie den Fuß vom Pedal nehmen können.



### GENÜGEND LEISTUNG ZUM ERLEDIGEN DER ARBEIT

Der leistungsstarke bürstenlose 72 V Motor ermöglicht eine Laufzeit von bis zu 2 Stunden. Das ist mehr als genug, um eine große Rasenfläche bequem zu mähen. Die Akkufüllstandsanzeige auf der Bedieneinheit zeigt Ihnen den genauen Ladezustand an und erinnert Sie daran, wann es Zeit zum Aufladen ist.



2500 m<sup>2</sup>



2500 m<sup>2</sup>



**ERHÄLTlich  
AB SOMMER  
2022!**

	72 V eS3000SD 75500	72 V eS3200DC 75501
HAUPTMERKMALE	Rechter Seitenauswurf, Tempomat, Rückwärtsmähen, verstellbarer Sitz, Getränkehalter, LED-Frontscheinwerfer, USB-Anschluss, Mulchstopfen	► Heckfangsystem, Tempomat, Rückwärtsmähen, Sitz mit hoher Rückenlehne, Getränkehalter, LED-Frontscheinwerfer, USB-Anschluss, Mulchstopfen
SCHNITTBREITE	76 cm	► 81 cm
MOTOR	Einzelner Motor mit einer Leistung von 800 W. Stromversorgung durch einen integrierten Akku mit Netzladekabel (Laden vor Ort)	Einzelner Motor mit einer Leistung von 800 W. Stromversorgung durch einen integrierten Akku mit Netzladekabel (Laden vor Ort)
AKKU UND LADEGERÄT	Inklusive Akku (Blei-Säure-AGM 72V; 24 Ah) Ladegerät inklusive	Inklusive Akku (72 V, 22,5 Ah Li-Ionen) Ladegerät inklusive
MAXIMALE LAUFZEIT* MIT EINER LADUNG	Bis zu XX Min	Bis zu XX Min
MÄHWERK	Seitenauswurf, Mulchfunktion, Mittiges Zwischenachsmähdeck mit Seitenauswurf mit zwei Messer, geformtes Stahlgehäuse mit geschweißten Montagewinkeln	Seitenauswurf, Mulchfunktion, Mittiges Zwischenachsmähdeck mit Seitenauswurf mit zwei Messern, geformtes Stahlgehäuse mit geschweißten Montagewinkeln
GARANTIE*	3 Jahre eingeschränkte Garantie	3 Jahre eingeschränkte Garantie

► Aufstiegsfunktion

\* Basierend auf niedriger Geschwindigkeit in kontrollierten Laborversuchen des Produkts. Die Laufzeit variiert je nach Belastung.

\*\* Die vollständigen Garantiebedingungen finden Sie in der Bedienungsanleitung unter [www.toro.com](http://www.toro.com).



# KABELGEBUNDENE LAUBBLÄSER/-SAUGER

Ultra & UltraPlus

Energieversorgung:  
**Elektrisch**



**IDEAL FÜR** SCHNITTGUTBESEITIGUNG & HERBSTREINIGUNG

## ERLEDIGEN SIE DIE AUFGABE SCHNELLER


Ultra und UltraPlus kombinieren 3 Geräte in einem: ein kräftiges Blasgerät, einen leistungsstarken Sauger und einen Laubhäckster. Verlassen Sie sich darauf, dass diese Gebläse das Laub in Ihrem Garten mit Leichtigkeit beseitigen.



### BESEITIGUNG NOCH EINFACHER

Fügen Sie ein oszillierendes Blasrohr hinzu und sparen Sie Zeit und Kraft beim Sparen Sie Zeit und Kraft beim Räumen befestigter Oberflächen und größeren Bereichen. Standardmäßig beim UltraPlus.

Teilenummer 51664



### SHREDZ-ALL™ ZERKLEINERUNGSRING

Reduziert den Grünabfall um 97 % und somit der Entleervorgänge (nur bei UltraPlus). Der Reißverschluss am Boden des Fangkorbs ermöglicht ein schnelles und einfaches Entleeren.



### VARIABLE GESCHWINDIGKEITSREGELUNG

Passt die Gebläsestärke zur Erzielung einer optimalen Leistung sowohl im Gebläse- wie auch im Saugmodus an die jeweilige Aufgabe an.



### NEUES, GRÖßERES LÜFTERRAD AUS METALL

Zerkleinert 88 % des gemulchten Materials auf eine Länge unter 1,25 cm und der UltraPlus schreddert sogar 97 % des Schnittguts auf eine Länge unter 1,25 cm (siehe Shredz-All Zerkleinerungsring), wodurch Sie mit weniger Säcken auskommen.

### MEHRERE BLASROHRE FÜR SPEZIELLE ANWENDUNGEN



**STANDARD BLASROHR**  
Bläst Rückstände von Häusern, Sträuchern usw. weg



**POWER BLASROHR**  
Bläst Rückstände auf Schwaden und erstellt Laubhaufen



**SAUGDÜSE**  
Bläst Rückstände aus Rissen, Kanten und löst hartnäckiges Laub



	ULTRA 51563 / 51581	ULTRAPLUS 51681 / 51588
MAXIMALE GEBLÄSESTÄRKE	Bis zu 402 km/h	Bis zu 402 km/h
GESCHWINDIGKEITSSTEUERUNG	Variabel	Variabel
GERINGE GEBLÄSESTÄRKE	161 km/h	161 km/h
MOTOR	6 A	6 A
GEBLÄSEVOLUMEN (BLASEN)	9,91 m³/min	9,91 m³/min
LUFTVOLUMEN (SAUGEN)	11,6 m³/min	11,6 m³/min
LUFTANTRIEBSKRAFT	0,7	0,7
LAUBHÄCKSELN	88 % bis 1,25 cm	▶ 97 % bis 1,25 cm
GEWICHT	3,8 kg	4,0 kg
SHREDZ-ALL-ZERKLEINERUNGSRING	Optional	▶ Standardmäßig im Lieferumfang enthalten
OSZILLIERENDES BLASROHR	Optional	▶ Standardmäßig im Lieferumfang enthalten
GARANTIE*	2 Jahre eingeschränkte Garantie	2 Jahre eingeschränkte Garantie

▶ Aufstiegsfunktion

\* Die vollständigen Garantiebedingungen finden Sie in der Bedienungsanleitung unter [www.toro.com](http://www.toro.com).



# HANDGEFÜHRTE BENZIN-RASENMÄHER

Machen Sie die Pflege Ihres Rasens so einfach wie nie zuvor. Unsere Rasenmäher starten schnell, bewegen sich in Ihrer Geschwindigkeit und lassen sich nach getaner Arbeit sauber und ordentlich verstauen. Vertrauen Sie darauf, dass Toro Ihnen das Leben leicht macht.



## RECYCLER®

46 cm, 53 cm, 55 cm

Manövrierfähig & einfach zu bedienen

SEITE 26-29



## SUPER RECYCLER

53 cm

Professionelle Ergebnisse & hervorragende Handhabung

SEITE 30-31



## TIMEMASTER®

76 cm

Zeitsparend & zuverlässig

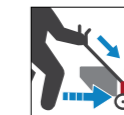
SEITE 32-33



**BLUE  
FEATURE**

Blau BEDEUTET FÜR SIE EINEN MEHRWERT MIT **smarten** BESONDERHEITEN VON TORO®

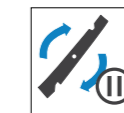
Wählen Sie aus innovativen Funktionen, die Sie lieben werden!



**MÄHEN SIE IN IHREM EIGENEN TEMPO** mit dem **AutoMatic-Antriebssystem**



**REINIGEN SIE DAS MÄHWERK PROBLEMLOS** mit dem **Wasseranschluss**



**REDUZIEREN SIE DIE MOTORENEUSTARTS** mit der **Messerbremse**



**VON DER SCHNITTGUTSAMMLUNG BIS ZUM RECYCLING** mit dem **zuschaltbaren Recycler**



**ANPASSEN DER GRIFFHÖHE** mit dem **höhenverstellbaren Führungsholm**



**PLATZ SPAREN** mit **SmartStow®**



**SCHNELLE AUFBEWAHRUNG** mit dem **Schnellklappholm**



# 46 CM & 53 CM HANDGEFÜHRTE BENZIN-RASENMÄHER

Recycler®

Mähwerkkonstruktion: **Stahl**

Energieversorgung: **Benzin**

Gartengröße: **Klein – Mittelgroß**



**IDEAL FÜR** KLEINE BIS MITTELGROSSE GÄRTEN (BIS ZU 500 m<sup>2</sup>)

## ERSTE SCHRITTE IM TRAUMGARTEN

Recycler®-Mäher machen die Rasenpflege so einfach wie nie zuvor. Sie starten jedes Mal beim ersten Mal und sind einfach zu warten und zu lagern. Mit der legendären Leistung und Haltbarkeit von Toro läuft Ihr Rasenmäher jahrelang reibungslos.



### SCHÜTZEN SIE IHRE INVESTITION

Mit einer wasser-, abrieb- und reißfesten Abdeckung schützen Sie Ihren Rasenmäher und sorgen dafür, dass er noch viele Jahre lang läuft.

Teilenummer 490-7462



### WASSERANSCHLUSS

Schließen Sie einen Schlauch an den Wasseranschluss an, um Schnittgut von der Unterseite des Mähwerks zu entfernen. Ein sauberes Mähwerk verhindert Grasansammlungen und sorgt für eine bessere Leistung.



### LEICHTE SCHNITTHÖHENEINSTELLUNG

Schnelles und einfaches Verstellen der Schnitthöhe mit einem Handgriff bei Modell 20944. Modell 21750 besitzt eine Zweipunkt-Schnitthöheneinstellung.



### INTEGRIERTER MULCHSTOPFEN

Wechseln Sie von der Schnittgutsammlung zum Recycling und erhalten Sie ein sauberes Schnittbild mit dem integrierten Mulchstopfen. Verfügbar für das Modell 21750.



## DER RECYCLER®-VORTEIL

- ✓ **ZEITERSPARNIS**  
Das lästige Entleeren des Fangkorbes fällt völlig weg.
- ✓ **VORTEILE FÜR IHRE GRÜNFLÄCHE**  
Das nährstoffreiche Schnittgut wird dem Boden wieder zugeführt, dort zersetzt es sich schnell und nährt die Wurzeln für einen gesunden und dichten Rasen.
- ✓ **UMWELTFREUNDLICHKEIT**  
Keine Entsorgung, somit keine Transportkosten und keine Deponierung.



	20944	21750
<b>HAUPTMERKMALE</b>	Wasseranschluss, Mulchstopfen	Integrierter Mulchstopfen
SCHNITTBREITE	46 cm	▶ 53 cm
MOTOR	Toro® OHV, 159 cm <sup>3</sup>	Briggs & Stratton®, Serie 675 EXI, 163 cm <sup>3</sup>
ANTRIEBSSYSTEM	1-Gang, Hinterradantrieb	Stufenlose Geschwindigkeitskontrolle, Hinterradantrieb
ANLASSER	Rücklaufstarter – Zonenstart	Rücklaufstarter – Zonenstart
MÄHWERKTYP	Stahl	Stahl
GARANTIE*	2 Jahre Komplettgarantie 2-jährige Garantie auf sofortiges Anlassen	2 Jahre Komplettgarantie 2-jährige Garantie auf sofortiges Anlassen

▶ Aufstiegsfunktion

\* Die vollständigen Garantiebedingungen finden Sie in der Bedienungsanleitung unter [www.toro.com](http://www.toro.com).



# 55 CM HANDGEFÜHRTE BENZIN-RASENMÄHER

Recycler®

Mähwerkkonstruktion:  
**Stahl**

Energieversorgung:  
**Benzin**

Gartengröße:  
**Groß**



**2**  
JÄHRIGE  
KOMPLETT  
GARANTIE

**2**  
JAHRE  
LEICHTSTART  
KOMPLETT  
GARANTIE

**IDEAL FÜR** GROSSE GÄRTEN (BIS ZU 1.000 m<sup>2</sup>)

## DER RECYCLER® MACHT MÄHEN EINFACHER

Die Toro Produktlinie Recycler verfügt über intelligente Funktionen, die das Mähen erleichtern. Sie haben die Wahl zwischen Heck- und Allradantrieb. Mit den verfügbaren Ausstattungsmerkmalen wie SmartStow®, AutoMatic-Antriebssystem, Messerbremse und Allradantrieb.



### BESSERE FANGLEISTUNG

Fangen Sie mehr Schnittgut ein und verbringen Sie weniger Zeit mit dem Entleeren des Grasfangkorbs mit der Kombination aus dem neuen Grasfangkorbdesign mit großer Öffnung und der Vortex-Technologie von Toro.



### MÄHEN SIE IN IHREM EIGENEN TEMPO

Das einzigartige AutoMatic Drive System von Toro erkennt ihre Gehgeschwindigkeit und passt den Mäher sanft an, für eine unbeschwertes Mähen.



### STARKE MÄHLEISTUNG

Die Vortex-Technologie sorgt für einen verbesserten Luftstrom beim Mähen. Der Saugeffekt zieht die Grashalme nach oben, um sie sauber schneiden zu können, und das Recycler-Mähwerk zerkleinert das Schnittgut zu einem ultrafeinen Mulch, den es zurück in die Grasnarbe bläst, wo es in Nährstoffe umgewandelt wird.

**NEU!**



### PLATZSPAREND PARKEN

Reduziert die Stellfläche um bis zu 70 %<sup>^</sup> durch vertikale Lagerung ohne Auslaufen von Benzin oder Öl mit SmartStow®. SmartStow ist für ausgewählte Modelle erhältlich



	21771	21772	21773	21774
<b>HAUPTMERKMALE</b>	Vortex Technologie, höhenverstellbarer Holm, zuschaltbarer Recycler	Vortex Technologie, Messerbremskupplung, höhenverstellbarer Holm, zuschaltbarer Recycler	Vortex-Technologie, SmartStow, zuschaltbarer Recycler	Vortex-Technologie, SmartStow®, zuschaltbarer Recycler, Allradantrieb
SCHNITTBREITE	55 cm	55 cm	55 cm	55 cm
MOTOR	Briggs & Stratton®, Serie 675, EXI, 163 cm <sup>3</sup>	Briggs & Stratton®, Serie 675, EXI, 163 cm <sup>3</sup>	Briggs & Stratton®, Serie 675, EXI, 163 cm <sup>3</sup>	Briggs & Stratton®, Serie 675, EXI, 163 cm <sup>3</sup>
ANTRIEBSSYSTEM	▶ AutoMatic-Antriebssystem, Hinterradantrieb, hohe Hinterräder	AutoMatic-Antriebssystem, Hinterradantrieb, hohe Hinterräder	AutoMatic-Antriebssystem, Hinterradantrieb, hohe Hinterräder	▶ AutoMatic-Antriebssystem, Allradantrieb, hohe Hinterräder
ANLASSER	Rücklaufstarter – Zonenstart	Rücklaufstarter – Zonenstart	Rücklaufstarter – Zonenstart	Rücklaufstarter – Zonenstart
MÄHWERKTYP	Stahl	Stahl	Stahl	Stahl
GARANTIE*	2 Jahre Komplettgarantie 2-jährige Garantie auf sofortiges Anlassen	2 Jahre Komplettgarantie 2-jährige Garantie auf sofortiges Anlassen	2 Jahre Komplettgarantie 2-jährige Garantie auf sofortiges Anlassen	2 Jahre Komplettgarantie 2-jährige Garantie auf sofortiges Anlassen

▶ Aufstiegsfunktion

<sup>^</sup> Platzeinsparungen im Verhältnis zu der benötigten Stellfläche eines Toro® 55 cm handgeführten angetriebenen Rasenmähers, der mit Holm in der Standard-Bedienposition gelagert wird.  
\* Die vollständigen Garantiebedingungen finden Sie in der Bedienungsanleitung unter [www.toro.com](http://www.toro.com).



# 53 CM BENZIN-RASENMÄHER

Super Recycler

Mähwerkkonstruktion:  
**Aluminium**

Energieversorgung:  
**Benzin**

Gartengröße:  
**Mittel**

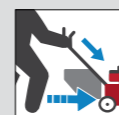


**IDEAL FÜR** MITTELGROSSE GÄRTEN (BIS ZU 500 m<sup>2</sup>)

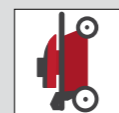
## FÜR EINE PROFESSIONELLE AUSFÜHRUNG

Die Super Recycler-Mäher sind die besten Recyclermäher von Toro für den Privatkunden. Das Messer, das haltbare Mähwerk aus Gussaluminium und das Fangsystem ergeben hervorragende Ergebnisse beim Recyclen und bei der Schnittgutsammlung für einen gesunden, satt aussehenden Rasen.

### BLUE FEATURE INTUITIVE BEDIENELEMENTE



**MÄHEN SIE IN IHREM EIGENEN TEMPO**  
mit AutoMatic Antriebssystem



**PLATZ SPAREN**  
mit SmartStow®



**SCHNELLES AUFBEWAHREN**  
mit den Quick Storage Schnellklappholm



**VERSTELLBARE HOLMHÖHE**  
mit dem höhenverstellbaren Führungsholm



**DREI FUNKTIONEN IN EINEM GERÄT**  
Mit dem mitgelieferten Mulchstopfen und dem optionalen Seitenauswurfkanal (separat erhältlich) können Sie ganz einfach vom Mulch- zum Recycling- oder Seitenauswurf wechseln.



**PLATZSPAREND PARKEN**  
Reduziert die Stellfläche um bis zu 70 %<sup>^</sup> durch vertikale Lagerung ohne Auslaufen von Benzin oder Öl mit SmartStow®.

BLUE FEATURE

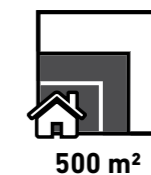


**AUTOMATIC-ANTRIEBSSYSTEM**  
Erkennt und passt sich stufenlos an Ihre Gehgeschwindigkeit an.



## WECHSELN SIE ZU EINEM TORO ALUMINIUM-RASENMÄHER

- ✓ **ROSTFREI**  
Aluminium ist von Natur aus rostfrei
- ✓ **SCHÖNERES FINISH**  
Ablenkleche unter dem Mähwerk erzeugen einen feinen Mulch
- ✓ **5-JÄHRIGE GARANTIE**  
Arbeiten Sie sorgenfrei



21693	
<b>HAUPTMERKMALE</b>	SmartStow®, Vortex-Technologie, höhenverstellbarer Holm, Schnellklappholm, Mulchstopfen
SCHNITTBREITE	53 cm
MOTOR	Briggs & Stratton®, Serie 675 EXI, 163 cm <sup>3</sup>
ANTRIEBSSYSTEM	AutoMatic-Antriebssystem, Hinterradantrieb
ANLASSER	Rücklaufstarter – Zonenstart
MÄHWERKTYP	Aluminium
GARANTIE*	5 Jahre eingeschränkte Garantie 5-jährige Garantie auf sofortiges Anlassen

### SEITENAUSWURFKANAL

Erweitern Sie die Vielseitigkeit Ihres Super Recyclers mit einem Seitenauswurfkanal, der das seitliche Auswerfen des Schnittguts ermöglicht.

Teilenummer 144-0242

<sup>^</sup> Platzeinsparungen im Verhältnis zu der benötigten Stellfläche eines Toro® 55 cm handgeführten angetriebenen Rasenmähers, der mit Holm in der Standard-Bedienposition gelagert wird.  
\* Die vollständigen Garantiebedingungen finden Sie in der Bedienungsanleitung unter [www.toro.com](http://www.toro.com).




# 76 CM HANDGEFÜHRTE BENZIN-RASENMÄHER

TimeMaster®

Mähwerkkonstruktion:  
**Stahl**

Energieversorgung:  
**Benzin**

Gartengröße:  
**Extra groß**



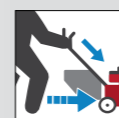
**3**  
JÄHRIGE  
KOMPLETT  
GARANTIE

**IDEAL FÜR** EXTRAGROSSE GÄRTEN (ÜBER 1.000 m<sup>2</sup>)

## MÄHEN SIE BIS ZU 40 % SCHNELLER

Mit dem Dual-Force™-Doppelmesserschneidsystem des TimeMaster® decken Sie mehr Fläche in deutlich weniger Zeit ab. Das elegante, leichte Gehäuse ist erstaunlich leicht zu manövrieren und macht das Mähen um Außenanlagen einfach.

### BLUE FEATURE INTUITIVE BEDIENELEMENTE



**MÄHEN SIE IN IHREM EIGENEN TEMPO**  
mit dem AutoMatic-Antriebssystem



**REINIGEN SIE DAS MÄHWERK PROBLEMLOS**  
mit dem Wasseranschluss



**REDUZIEREN SIE DIE MOTORENNEUSTARTS**  
mit der Messerbremse



**SCHNELLE AUFBEWAHRUNG**  
mit dem Schnellklappholm



**ANPASSEN DER GRIFFHÖHE**  
mit dem höhenverstellbaren Führungsholm



#### AUTOMATIC-ANTRIEBSSYSTEM MIT ANTISCHLUPFREGELUNG

Der Fixiergriff ermöglicht eine gleichmäßige Mähgeschwindigkeit und passt sich nahtlos an Ihre individuelle Gehgeschwindigkeit an.



#### SCHNELLKLAPPHOLM

Ermöglicht eine schnelle und individuelle Anpassung an jeden Bediener und platzsparende Lagerung.

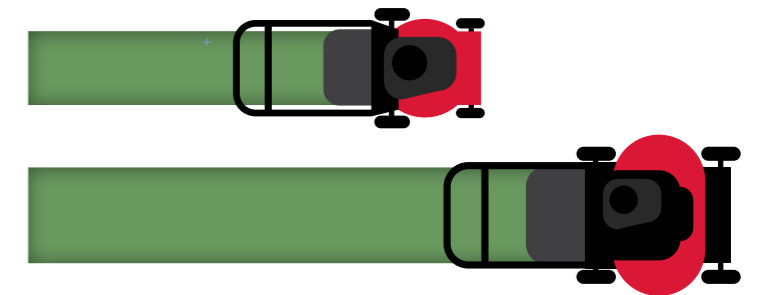


#### DUAL-FORCE™ MÄHSYSTEM

Das einzigartige Doppelmessersystem zerkleinert das Schnittgut mehrmals und bringt es auf der Rasenfläche wieder aus. Das Schnittgut kompostiert schnell und führt dem Boden Nährstoffe und Feuchtigkeit zu.

VERKÜRZEN SIE IHRE MÄHZEIT  
UM BIS ZU **40%**

+ Zeiteinsparungen werden durch die größere Schnittbreite und höhere Fahrgeschwindigkeit des TimeMaster-Mähers im Vergleich zu einem 53 cm-Mäher von Toro® erzielt und hängen von den jeweiligen Mähbedingungen ab.



über 1000 m<sup>2</sup>



über 1000 m<sup>2</sup>



	21810	21811
<b>HAUPTMERKMALE</b>	Messerbremse, höhenverstellbarer Führungsholm, Schnelllagerungs-Führungsholm, Wasseranschluss, Mulchstopfen	Messerbremse, höhenverstellbarer Führungsholm, Schnelllagerungs-Führungsholm, Wasseranschluss, Mulchstopfen
SCHNITTBREITE	76 cm	76 cm
MOTOR	Briggs & Stratton® Serie 1000 Quantum 223 cm <sup>3</sup>	Briggs & Stratton, Serie 1000 Quantum, 223 cm <sup>3</sup>
ANTRIEBSSYSTEM	AutoMatic-Antriebssystem, Hinterradantrieb mit Antischlupfregelung	AutoMatic-Antriebssystem, Hinterradantrieb mit Antischlupfregelung
ANLASSER	Rücklaufstarter – Zonenstart	▶ Rücklaufstarter- Zonenstart - Elektrostart
MÄHWERKTYP	Stahl	Stahl
GARANTIE*	3 Jahre Komplettgarantie 3 Jahre Startgarantie	3 Jahre Komplettgarantie 3 Jahre Startgarantie

▶ Aufstiegsfunktion

\* Die vollständigen Garantiebedingungen finden Sie in der Bedienungsanleitung unter [www.toro.com](http://www.toro.com).



# BENZINVERTIKUTIERER

40 cm Vertikutierer

Mähwerkkonstruktion:  
**Stahl**

Energieversorgung:  
**Benzin**

Gartengröße:  
**Alle**



## BEREIT ZUR BEWÄLTIGUNG GROSSER RASENFLÄCHEN

Holen Sie sich die zusätzliche Leistung und den Komfort, den Sie brauchen, um sich schneller auf Ihrem Rasen zu bewegen und die Arbeit schneller zu erledigen.



## PASST SICH DEN BEDINGUNGEN IHRES RASENS AN

Verwenden Sie die Stahlfederwelle für eine leichte Entfernung von Moos und abgestorbenem Gras oder die Vertikutiermesserwelle, um tiefer in den Boden zu schlitzten.



## LEICHTES AUFSAMMELN VON RASENFILZ

Mit dem großvolumigen 50-Liter-Grasfangsack lässt sich das abgestorbene Gras schnell und einfach entfernen.



## VERBESSERN SIE IHREN RASEN DURCH ENTFERNUNG VON RASENFILZ (VERTIKUTIEREN)

### ✓ GESUNDE WURZELN

Das Entfernen von dickem abgestorbenem Gras ermöglicht eine bessere Luftzirkulation zu den Graswurzeln.

### ✓ EFFIZIENTES DÜNGEN

Ohne abgestorbenes Gras kann der Dünger leicht in den Boden aufgenommen werden.

**IDEAL FÜR** VERTIKUTIEREN UND REVITALISIEREN IHRES RASENS

## VERBESSERN SIE DIE GESUNDHEIT IHRER GRÜNFLÄCHE

Erhalten Sie einen gesunden, üppigen Rasen mit dem neuen Toro® Vertikutierer. Die Entfernung von abgestorbenem Gras ermöglicht ein gesundes Wurzelwachstum, indem es Wasser, Luft und Nährstoffe für den Boden verfügbar macht. Ausgestattet mit einem langlebigen Stahlmähwerk und der nötigen Leistung, um den Boden zu belüften und abgestorbene Gräser und Moos zu entfernen.



### TORO PREMIUM-KRAFTSTOFFBEHANDLUNG MIT E-10-ZULASSUNG

Teilenr. 131-6572 – 355 ml Flasche



	54610
SCHNITTBREITE	40 cm
MOTOR	Briggs & Stratton® 163 cm³ Motor der Serie XR-750
ANTRIEBSSYSTEM	Handgeführt
ANLASSER	Rücklauf
ARBEITSTIEFE	+10 bis -15 cm
HÖHENEINSTELLUNG	Zentrale Einstellschraube
MÄHWERKTYP	Stahl
FASSUNGSVERMÖGEN DES FANGKORBS	50 Liter
ROTOREN	1 x 24 Stahlfedern 1 x 18 Vertikutiermesser
GEWICHT	41 kg <sup>^</sup>
GARANTIE*	2 Jahre Komplettgarantie

<sup>^</sup> Noch zu bestätigen: Neue Produktinformationen ab September 2020. Änderungen der technischen Angaben vorbehalten.

\* Die vollständigen Garantiebedingungen finden Sie in der Bedienungsanleitung unter [www.toro.com](http://www.toro.com).





# NULLWENDEKREIS- AUFSTZRASENMÄHER

Aufsitzrasenmäher von Toro bieten Privateigentümern außergewöhnliche Haltbarkeit und Kontrolle, während sie auf einer schnellen, komfortablen Maschine fahren. Eigentümer unserer Nullwendekreis-Aufsitzrasenmäher berichten von einer durchschnittlichen Zeitersparnis von 50 % gegenüber ihrem vorherigen Rasenmäher. Sie haben nicht nur mehr Zeit zum Genießen, Sie verlängern auch die Lebensdauer Ihres Rasenmähers.

## TIMECUTTER®

Zeitsparend, einfache Handhabung und zuverlässig

SEITEN 40-41



TimeCutter MX 5075T  
74695



TimeCutter ZS 4200S  
74683



TimeCutter ZS 4200T  
74687



TimeCutter MX 4275T  
74691

## TITAN®

Professionelle Ergebnisse, dauerhaft und komfortabel

SEITEN 42-43



Titan XS 5450  
74898



Titan X 4850  
74875



Titan XS 4850  
74890



Titan X 5450  
74877



# TIMECUTTER®

107 cm & 127 cm Nullwendekreis-Mäher

Mähwerkkonstruktion:  
**Stahl**

Energieversorgung:  
**Benzin**

Gartengröße:  
**bis zu  
10.000 m<sup>2</sup>**



**3**  
JÄHRIGE  
GARANTIE  
EINGESCHRÄNKTE

**IDEAL FÜR** GÄRTEN BIS ZU 10.000 m<sup>2</sup>

## WENIGER ZEIT FÜR DAS MÄHEN MEHR ZEIT ZUM LEBEN

**VERKÜRZEN SIE IHRE MÄHZEIT UM BIS ZU 50 %<sup>^</sup>**

Lassen Sie nicht zu, dass übermäßiger Graswuchs Ihre Pläne für einen perfekten Sommertag durchkreuzt. Mit dem TimeCutter von Toro können Sie einen schönen Rasen gestalten und das mit einer Zeitersparnis von bis zu 50 %<sup>^</sup>, damit Sie mehr Zeit für die wichtigen Dinge im Leben haben.



HERKÖMLICHER  
RASENTRAKTOR



NULL-WENDEKREIS-  
RASENMÄHER

### AUFSITZRASENMÄHER MIT STIL

Erledigen Sie schwierige Aufgaben mit Stil, während Sie auf einem handgefertigten Sitz mähen, der die ultimative Polsterung und Rückenunterstützung bietet.



### EINFACHE WARTUNG

Dank dem werkzeuglosen Öl-, Filter- und Riemenabdeckung benötigen Sie weniger Zeit bei der Wartung Ihres Mähers. Entriegeln Sie einfach die Riemenabdeckung und fegen Sie den Schmutz ab, um Korrosion am Mähwerk und Riemenverschleiß zu vermeiden.

### KEINE HOLPRIGEN FAHRTEN MEHR

Schützen Sie sich vor Belastungen durch unwegsames Gelände und vermeiden Sie langsame Mähgeschwindigkeiten mit dem MyRide® Fahrwerk\*. Die MyRide-Funktion lässt Sie schweben, und alle Stöße werden absorbiert.

\*Für bestimmte Modelle erhältlich.



### EINFACHE REINIGUNG

Mit dem Wasseranschlüssen, an die Sie direkt Ihren Gartenschlauch anschließen können, entfernen Sie Gras- und Schmutzansammlungen und andere Verschmutzungen unter Ihrem Mähwerk.



	TIMECUTTER ZS 4200S 74683	TIMECUTTER ZS 4200T 74687	TIMECUTTER MX 4275T 74691	TIMECUTTER MX 5075T 74695
<b>HAUPTMERKMALE</b>	▶ <b>Smart Speed</b> , integrierte Aufbewahrungsbox, Anhängervorrichtung, <b>Wasseranschluss</b> , Komfortsitz mit 41 cm hoher Rückenlehne	<b>Smart Speed</b> , integrierte Aufbewahrungsbox, Anhängervorrichtung, <b>Wasseranschluss</b> , Komfortsitz mit 41 cm hoher Rückenlehne	▶ <b>MyRIDE®</b> , <b>Smart Speed</b> , Anhängervorrichtung, <b>Wasseranschluss</b> , Komfortsitz mit 46 cm hoher Rückenlehne und Armlehnen, geschmiedetes Mähwerk	▶ <b>MyRIDE</b> , <b>Smart Speed</b> , Anhängervorrichtung, <b>Wasseranschluss</b> , Komfortsitz mit 46 cm hoher Rückenlehne und Armlehnen, geschmiedetes Mähwerk
SCHNITTBREITE	▶ 107 cm	107 cm	107 cm	▶ 127 cm
MOTOR	Briggs & Stratton® 500 cm <sup>3</sup> Einzylinder	▶ Toro® 708 cm <sup>3</sup> V-Twin	Kohler® 725 cm <sup>3</sup> V-Twin	Kohler 725 cm <sup>3</sup> V-Twin
GETRIEBE	Zwei Hydrostate	Zwei Hydrostate	Zwei Hydrostate	Zwei Hydrostate
MÄHWERKTYP	Gestanzt: 2 Messer, Recycler, Seitenauswurf	Gestanzt: 2 Messer, Recycler, Seitenauswurf	▶ Geschmiedet: 2 Messer, Recycler, Seitenauswurf	Geschmiedet: 3 Messer, Recycler, Seitenauswurf
GARANTIE*	3 Jahre eingeschränkte Garantie	3 Jahre eingeschränkte Garantie	3 Jahre eingeschränkte Garantie	3 Jahre eingeschränkte Garantie

▶ Aufstiegsfunktion

<sup>^</sup> Zeitersparnis auf der Grundlage einer Umfrage unter Verbrauchern, die einen TimeCutter im Zeitraum vom 1.1.2018 bis 30.9.2019 gekauft haben. Die Zeitersparnis ist unterschiedlich. \* Die vollständigen Garantiebedingungen finden Sie in der Bedienungsanleitung unter [www.toro.com](http://www.toro.com).



# TITAN®

122 cm & 137 cm Nullwendekreis-Mäher

Mähwerkkonstruktion:  
**Stahl**

Energieversorgung:  
**Benzin**

Rasengröße:  
**10.000 m<sup>2</sup>+**



**3**  
JÄHRIGE  
GARANTIE  
EINGESCHRÄNKTE

**IDEAL FÜR** GÄRTEN BIS ZU 10.000+ m<sup>2</sup>

## WERDEN SIE IHR EIGENER RASENPFLEGEPROFI

### KONSTRUIERT FÜR DIE SCHWIERIGSTEN BEDINGUNGEN

Übernehmen Sie die Kontrolle über Ihr Grundstück mit einer Maschine, die für den härtesten Job geeignet ist. Das hochfeste Mähwerk aus 4,57 mm starkem Stahl (Grade 50) mit verstärkter Vorderkante ist für die härtesten Stöße gerüstet. Der Titan bietet Ihnen Leistung auf professionellem Niveau und lässt Ihren Garten über Jahre hinweg besser aussehen als je zuvor.



#### SCHEINWERFER-KIT

Dieses schnell zu installierende Beleuchtungskit wird an den vorhandenen Stromkreis angeschlossen und sorgt dafür, dass Sie auch bei Dunkelheit produktiv sein können.

Teilenummer 136-7493

#### KEINE HOLPRIGEN FAHRTEN MEHR

Schützen Sie sich vor Belastungen durch unwegsames Gelände und vermeiden Sie langsame Mähgeschwindigkeiten mit dem MyRide® Fahrwerk\*. Die MyRide-Funktion lässt Sie schweben, und alle Stöße werden absorbiert.

\* Für bestimmte Modelle erhältlich.



#### EINFACHE WARTUNG

Dank dem werkzeuglosen Öl- und Filterwechsel benötigen Sie weniger Zeit bei der Wartung Ihres Mähers. Klappen Sie den Luftfilter einfach auf, um ihn auszutauschen.

#### HANDGEMACHTER KOMFORT

Fahren Sie Ihren Rasenmäher mit einem handgefertigten Sitz mit hoher Rückenlehne und Armlehnen, sowie dem legendären Bullhorn-Logo von Toro. Sie können darauf vertrauen, dass Ihr Sitz die ultimative Polsterung und Rückenunterstützung bietet.



#### BLEIBEN SIE STANDHAFT

Entfernen Sie mit dem Fußrost aus Aluminiumguss den Schmutz von Ihren Schuhen.



	TITAN X 4850 74875	TITAN XS 4850 74890	TITAN X 5450 74877	TITAN XS 5450 74898
<b>HAUPTMERKMALE</b>	Anhängervorrichtung, Betriebsstundenzähler, Mähwerkshub mit Fußpedal, Komfortsitz mit 46 cm hoher Rückenlehne und Armlehnen, geschmiedetes Mähwerk	► <b>MyRIDE®</b> , Anhängervorrichtung, Betriebsstundenzähler, Mähwerkshub mit Fußpedal, Komfortsitz mit 46 cm hoher Rückenlehne und Armlehnen, geschmiedetes Mähwerk	Anhängervorrichtung, Betriebsstundenzähler, Mähwerkshub mit Fußpedal, Komfortsitz mit 46 cm hoher Rückenlehne und Armlehnen, geschmiedetes Mähwerk	► <b>MyRIDE</b> , Anhängervorrichtung, Betriebsstundenzähler, Mähwerkshub mit Fußpedal, Komfortsitz mit 46 cm hoher Rückenlehne und Armlehnen, geschmiedetes Mähwerk
SCHNITTBREITE	122 cm	122 cm	► 137 cm	137 cm
MOTOR	Kohler® 725 cm <sup>3</sup> V-Twin	Kohler 725 cm <sup>3</sup> V-Twin	Toro® 708 cm <sup>3</sup> V-Twin	Kohler 725 cm <sup>3</sup> V-Twin
GETRIEBE	Zwei Hydrostate mit Ladungspumpen	Zwei Hydrostate mit Ladungspumpen	Zwei Hydrostate mit Ladungspumpen	Zwei Hydrostate mit Ladungspumpen
MÄHWERKTYP	Geschmiedet: 3 Messer, Recycler, Seitenauswurf	Geschmiedet: 3 Messer: Recycler, Seitenauswurf	Geschmiedet: 3 Messer: Recycler, Seitenauswurf	Geschmiedet: 3 Messer: Recycler, Seitenauswurf
GARANTIE*	3 Jahre eingeschränkt oder 300 Stunden	3 Jahre eingeschränkt oder 300 Stunden	3 Jahre eingeschränkt oder 300 Stunden	3 Jahre eingeschränkt oder 300 Stunden

► Aufstiegsfunktion

\* Die vollständigen Garantiebedingungen finden Sie in der Bedienungsanleitung unter [www.toro.com](http://www.toro.com).



# VOM ANFANG BIS ZUR VOLLENDUNG

Von der Landschafts- und Grünflächengestaltung bis hin zum Mähen bietet Ihnen unser Produktsortiment eine breite Palette von Lösungen für Ihre Aufgaben. Welches Toro-Produkt Sie auch wählen – unsere Produkte orientieren sich an den Anforderungen von Landschaftsbauern und wir verbessern unsere Produkte ständig. Zusammen mit Anwendern und Ingenieuren arbeiten wir immer an neuen Lösungen, um die Produktivität zu steigern, Wasser zu sparen, den Kraftstoffverbrauch zu senken und die Wachstumsbedingungen zu verbessern.

Das Ergebnis ist eine Produktreihe, die für jeden Nutzer einfach zu bedienen ist, die robust ist auch schwierige Aufgaben zu meistern, Ausfallzeiten zu reduzieren und eine optimale Produktivität zu liefert. Darüber hinaus unterstützen Sie die regionalen Toro-Fachhändler durch Service und Support, damit Sie stets erfolgreich arbeiten können.

Informieren Sie sich auf [toro.com](http://toro.com) über das gesamte Sortiment von Toro für Garten- und Landschaftsbauer oder sprechen Sie mit Ihrem regionalen Toro-Fachhändler.

**ÜBER 100 JAHRE**

Fokus auf Grünpflege

## Erbe

The Toro Company fokussiert sich seit mehr als 100 Jahren auf Geräte zur Grünflächen- und Anlagenpflege. Angefangen von der Bedienerproduktivität, über die Förderung gesunder Rasenflächen bis hin zur Schonung von Ressourcen – dies alles sind unsere Wurzeln in der Pflege der Böden.

## Passend für alle Einsatzbereiche

Toro Maschinen werden auf einigen Golf- und Sportplätzen eingesetzt, die zu den besten weltweit gehören; sie werden auch unter schwierigen Bedingungen eingesetzt, u. a. der Pflege von Parkanlagen und Straßenrändern bis hin zu Landschaftsbauprojekten und Universitätsgeländen.



## Über 400 Patente

in der ganzen Welt für Toro Innovationen



## Branchenfeedback

Gruppen von Landschaftsgärtnern und Platzwarten besuchen den Firmensitz von Toro in den USA und diskutieren Anforderungen und Erfahrungen mit den Ingenieuren und Angestellten von Toro. Mit diesem Feedback entwickeln wir neue Features und verbessern unsere Produkte. Laufende Weiterentwicklungen bringen uns weiter.



# 125+



## Zertifizierte Ausbildung zur Unterstützung von Dienstleistern

Wir bieten zertifizierte Schulungen für Mechaniker an, damit diese in der Lage sind Ihre Toro Maschine vollständig zu warten, damit Sie diese nutzen können. Wir stehen mit Service und Support durch örtliche Vertragshändler hinter unseren Produkten. Und wir unterstützen viele Verbände, die die Branche fördern.



## Über 5000 Händler

weltweit für Ihren Service & Support



## Ihr echter Partner

Wir möchten mehr als ein Lieferant sein. Wir möchten Ihr Partner sein, wenn Sie Lösungen für Ihre Projektanforderungen suchen. Schon vom ersten Tag an wurde das Unternehmen Toro darauf ausgelegt, Kunden fair und mit Respekt zu behandeln. Einfacher gesagt: Beziehungen sind wichtig für uns.

## Toro Produkte

Verkauft in über 125 Ländern der Welt



## Investitionen in die Forschung


Toro engagiert sich für Investitionen in der Produktentwicklung. In unserem Center for Advanced Turf Technology arbeiten führende Agrarwissenschaftler und Ingenieure laufend an neuen Lösungen, um die Produktivität zu steigern, Wasser zu sparen, den Kraftstoffverbrauch zu verringern und die Wachstumsbedingungen zu verbessern.





# ROBUSTE MASCHINEN FÜR SCHWIERIGE AUFGABEN

HD PROLINE 53 CM  
PROFI RASENMÄHER



2,0 kW 60 V  
bürstenloser Motor  
mit Lithium-Ionen-  
Technologie!

HD PROLINE MERKMALE

Die Toro® ProLine-Mäher mit ihrem Profimotor und dem bis zu 6 mm dickem Mähwerk aus Aluminiumguss, halten den Anforderungen von Garten- und Landschaftsbauern stand.



**RECYCLER® TECHNIK**  
Der vordere Auswurfkanal und das Recyclermesser erleichtern das Anheben und das erneute Zerkleinern des Schnittguts in sehr kleine Teile, um eine gesunde, üppige Grünfläche zu erzielen.



**QUALITÄT UND FLEXIBILITÄT**  
Die Mähwerkskonzeption verringert die Verstopfungsgefahr und sammelt Schnittgut besser. Die Recyclingleistung ist hervorragend- und das alles in einem Modell.

HD PROLINE ZUSÄTZLICHE MERKMALE



**FÜR GEWERBLICHEN EINSATZ KONZIPIERT**  
Das 6 mm dicke Mähwerk aus Aluminiumguss ist den extremen Ansprüchen professioneller Mäharbeiten gewachsen und minimiert gleichzeitig das Gesamtgewicht. Die geringe Vibration am Arm und an der Hand erlauben einen langen täglichen Einsatz.



**ANTISKALPIERTELLER**  
Schützt die Grasnarbe vor Abschürfung beim Mähen von unebenen Flächen. Die Messerschrauben werden besser geschützt.



**GROSSER KRAFTSTOFFTANK**  
Verlängert die Einsatzzeit mit einem 3,8 l großen Kraftstofftank. (Nur 22280)



**LEISTUNGSSTARKE PROFI MOTOREN**  
Zuverlässige Leistung bei schwierigen Bedingungen. Abschraubbare und austauschbare Ölfilter für eine leichte Wartung (nur 22280).

**ERGONOMISCHER GRIFF**  
Verbesserter Griff für 53 cm ProLine WPM Benzinrasenmäher mit verbesserter Ergonomie für den Bediener. (Bald verfügbar für die neuen Modelle 22283 und 22285)



22280

60 V PROFI-LEISTUNG  
Am besten geeignet für große Rasenflächen bis zu

**1000**  
m<sup>2</sup>

	AKKU	WATTSTUNDEN/LADUNG
FLEX-FORCE POWER SYSTEM <sup>®</sup> AKKUS	81860 (6,0 Ah)	324
	81875 (7,5 Ah)	405

	MODELL	BESCHREIBUNG
FLEX-FORCE POWER SYSTEM <sup>®</sup> LADEGERÄT	81805	60V 5,5 A Schnellladegerät

**VERBESSERTER PERFORMANCE MESSER**  
Die neu gestalteten Messer verbessern die Akkulaufzeit bei gleichbleibend hoher Schnittqualität. (22275 und 22275T)

Erhältlich mit Lithium-Ionen-Technologie!



22275

ZUBEHÖR

- ERSATZFANGKORB 125-1030
- ANTISKALPIERTELLER 125-8440
- MÄHWERKSSCHUTZ AUS STAHL 130-9701
- HECKAUSWURFKIT (22283 & 22285) 130-9734
- MULCHMESSER 144-3178
- ANTRIEBSRASENMÄHER-ABDECKUNG 490-7462

MODELL	22275 / T 60V HD PROLINE	22291 / 22283 HD PROLINE	22280 / 22285 HD PROLINE
SCHNITTBREITE	53 cm	53 cm	53 cm
MOTOR	2,0 kW 60 V bürstenlos	Kawasaki® FJ180V KAI, Viertakt, 179 cm <sup>3</sup>	Kawasaki FJ180V KAI, Viertakt, 179 cm <sup>3</sup>
AKKU	Zwei 7,5 Ah Lithium-Ionen-Akkus und 5,5 A Schnellladegerät im Lieferumfang enthalten (22275)	Nicht zutreffend	Nicht zutreffend
GERÄTESTART	Druckknopf	Rücklaufstarter – Zonenstart	Rücklaufstarter – Zonenstart ▶ Messerbremskupplung
ANTRIEBSSYSTEM	1-Gang, Hinterradantrieb	1-Gang, Hinterradantrieb	▶ 3-Gänge, Hinterradantrieb
MÄHWERKTYP	Recycler/Heckfangsystem, Aluminium	Recycler/Heckfangsystem, Aluminium	Recycler/Heckfangsystem, Aluminium
SCHNITTHÖHE	25-114 mm, 4 Punkt	25-114 mm, 4 Punkt	25-114 mm, 4 Punkt
GESCHWINDIGKEIT	0-6,0 km/h vorwärts	0-6,0 km/h vorwärts	0-6,0 km/h vorwärts
FASSUNGSVERMÖGEN DES KRAFTSTOFFTANKS	Nicht zutreffend	Benzin / 1,9 Liter	▶ Benzin / 3,8 Liter
GEWICHT*	46 kg mit Akku 43 kg Ohne Akku	50 kg	56 kg
VIBRATION AN DER HAND BZW. AM ARM	1,0 m/s <sup>2</sup>	2,7 m/s <sup>2</sup>	2,7 m/s <sup>2</sup>
GARANTIE	2 Jahre Komplettgarantie für Privatnutzung <sup>1</sup> , 1 Jahr eingeschränkte Garantie bei gewerblicher Nutzung	2 Jahre Komplettgarantie für Privatnutzung <sup>1</sup> ; 1 Jahr eingeschränkte Garantie für gewerbliche Nutzung; 2 Jahre Garantie auf den Motor <sup>2</sup>	

\* Nettogewicht – Maschine ohne Kraftstoff

<sup>1</sup> Normale Privatverwendung bedeutet die Verwendung des Produktes auf demselben Grundstück wie das Eigenheim. Der Einsatz an mehreren Standorten wird als gewerblicher Gebrauch eingestuft, und in diesen Situationen würde die gewerbliche Garantie gelten.

<sup>2</sup> Einige in Toro LCE-Produkten verwendete Motoren haben eine Garantie vom Motorhersteller.

▶ Verbessertes Feature



# PROFESSIONELLE SCHNITTQUALITÄT EINFACH ZU HANDHABEN.

## TURFMASTER™ HDX HANDGEFÜHRTER RASENMÄHER

### TURFMASTER HDX MERKMALE

Der Toro® TurfMaster HDX (76 cm) ist eine Klasse für sich selbst. Er mäht mehr Gras in weniger Zeit als kleinere Modelle, ist dabei einfach zu handhaben. Und jede Komponente ist für eine Profiverwendung unter schwierigen Bedingungen konstruiert – vom Überwinden von Bordsteinkanten, zum Befahren von Anhängern bis hin zu mehreren Bedienern. Dieser Mäher ist robust in der Handhabung bei professioneller Schnittqualität.

- **ERLEDIGEN SIE DIE ARBEIT SCHNELLER** mit dem äußerst produktiven 76-cm-Mähwerk.
- **EINFACHE BEDIENUNG** mit einem konventionellen Design eines handgeführten Rasenmähers, das im Vergleich zu anderen Rasenmäher-Konzeptionen benutzerfreundlicher und leichter zu handhaben ist.
- **KRAFTVOLLES ARBEITEN** bei der gewerblichen Anwendung mit dem Kawasaki® Motor mit abschraubbarem Ölfilter und zwei Luftfiltereinsätzen.
- **VERLÄNGERTE MÄHZEIT** durch einen größeren Kraftstofftank mit einem Fassungsvermögen von 3,8 Litern.
- **GENIESSEN SIE AUSGEZEICHNETE KONTROLLE** durch das intuitive Steuersystem mit einem Zweifunktionsbügel.
- **KUPPELN SIE DIE MESSER** mit der Messerbremsekupplung ohne Abschalten des Motors aus.

### TURFMASTER HDX ZUBEHÖR



**ANTRIEBSRASENMÄHER-  
ABDECKUNG (76 CM)**  
490-7461



### TURFMASTER HDX ZUSÄTZLICHE MERKMALE



#### MESSER- BREMSKUPPLUNG

Stoppt das Messer aber nicht den Motor, wenn Sie den Fangkorb entleeren oder auf Wegen fahren.



#### MÄHSYSTEM MIT ZWEI MESSERN

Der Turfmaster HDX steigert die Produktivität. Das 76 cm große Mähwerk und das einmalige System mit zwei Messern verkürzt die Mähzeit um bis zu 40 %\*\*.



#### PROFI-KOMPONENTEN

Mähwerksunterbodenschutz, Seitenanfahrerschutz, Aufprallschutz vorne, abgedichtetes Getriebe und ein robuster, einteiliger Bügel, sind dem gewerblichen Mähen gewachsen.



#### GROSSER KRAFTSTOFFTANK

Verlängert die Einsatzzeit mit einem 3,8 l großen Kraftstofftank.

#### LEISTUNGSSTARKER GEWERBLICHER MOTOR

Zuverlässiger und haltbarer kommerzieller Kawasaki®-Motor mit einem 3,8 l großen Kraftstofftank, der eine längere Einsatzzeit gewährleistet.

\*\*Zeiteinsparungen werden mit der größeren Schnittbreite und höheren Fahrgeschwindigkeit des TurfMaster-Mähers im Vergleich zu einem 53-cm-Mäher von Toro erzielt.

MODELL	22207 TURFMASTER HDX
SCHNITTBREITE	76 cm
MOTOR	Kawasaki® FJ180V Commercial, 4-Takt-Motor, 179 cm <sup>3</sup>
GERÄTESTART	Rücklauf, Messerbremse
ANTRIEBSSYSTEM	Robuster Hinterradantrieb mit variabler Geschwindigkeit
MÄHWERKTYP	Stahl und Aluminium, Recycler, Heckfangsystem, Seitenauswurf
MESSERBREMSKUPPLUNG	Standard
SCHNITTHÖHE	38-127 mm, in Schritten von 6 mm
GESCHWINDIGKEIT	Variabel bis 6,4 km/h
FASSUNGSVERMÖGEN DES KRAFTSTOFFTANKS	Benzin / 3,8 Liter
GEWICHT*	85 kg
VIBRATION AN DER HAND BZW. AM ARM	6,2 m/s <sup>2</sup>
GARANTIE	2-jährige Komplettgarantie für Privatnutzung <sup>1</sup> , 1-jährige eingeschränkte Garantie bei gewerblicher Nutzung; 2-Jahres-Garantie auf den Motor <sup>2</sup>

\* Nettogewicht – Maschine ohne Kraftstoff

<sup>1</sup> Privatgebrauch bedeutet die Verwendung des Produktes auf demselben Grundstück wie das Eigenheim. Der Einsatz an mehreren Standorten wird als gewerblicher Gebrauch eingestuft, und in diesen Situationen würde die gewerbliche Garantie gelten.

<sup>2</sup> Einige in Toro LCE-Produkten verwendete Motoren haben eine Garantie vom Motorhersteller.



# SETZEN SIE AUF DEN RICHTIGEN SPIELER

## PROSTRIPE® KONTUR-RASENMÄHER

### PROSTRIPE MERKMALE

Der Toro ProStripe® 560 wurde für einen präzisen Schnitt und eine saubere Streifenoptik entwickelt und lässt Ihren Rasen optimal aussehen. Dieser leichte und wendige Rasenmäher verfügt über eine zweiteilige gerippte Heckrolle, die einen exakten Streifen hinterlässt, dank der MatchCut™-Technologie, wenn die Einstellung der Schnitthöhe entscheidend ist.



#### ZWEITEILIGE ROLLE

Die zweiteilige Rolle verbessert die Manövrierfähigkeit erheblich und minimiert die Abdrücke im Rasen im Vergleich zu einteiligen Walzenkonstruktionen. Das gerippte Profil der Rollen sorgt für eine hervorragende Traktion.



#### MATCHCUT™

Feinabstimmung der Schnitthöhe mit MatchCut™. MatchCut bietet Einstellungen mit halber Schrittweite (3,25 mm) und erweist sich als ideal beim Mähen von feinblättrigem Gras oder beim Einsatz mehrerer Maschinen auf einer großen Fläche, wenn eine exakte Höheneinstellung entscheidend ist.



#### GROOMER-BÜRSTENSATZ

Fördern Sie einen gesünderen Rasen und einen feineren Schnitt, indem quer wachsende Gräser reduziert und Oberflächenreste entfernt werden. Einstellbarer Rechen, um eine präzise Einstellung zu ermöglichen. (134-3722)

MODELL	02657 PROSTRIPE 560
SCHNITTBREITE	56 cm
MOTOR	Kawasaki® FJ180V KAI OHV, Viertakt, 179 cm <sup>3</sup>
GERÄTESTART	Rücklauf, Messerbremse
ANTRIEBSSYSTEM	3-Gang, Radantrieb
MÄHWERKTYP	Aluminium, Heckauswurf/Heckfangsystem
SCHNITTHÖHE	13 Positionen, 13 - 60 mm, in Schritten von 3,25 mm
GESCHWINDIGKEIT	3,0; 4,0; 5,2 km/h
FASSUNGSVERMÖGEN DES KRAFTSTOFFTANKS	Benzin / 1,5 Liter
GEWICHT*	66 kg
GARANTIE	2-jährige eingeschränkte Garantie



\* Nettogewicht – Maschine ohne Kraftstoff

# UNEBCENES GELÄNDE MÄHEN


## HOVERPRO® HOVER RASENMÄHER

### HOVERPRO MERKMALE

Die Maschinen der Serie HoverPro® sind die ideale Mählösung. Denn sie eignen sich für jedes Terrain, besonders gut geeignet für das Mähen von schwierigem, unebenen Gelände und steilen Hanglagen. Sie ermöglichen eine sichere

und leistungsfähige Pflege dieser Bereiche, selbst auf Steigungen bis max. 45 Grad (ausgenommen 02615 = 25°). Ohne Räder und durch das ausgezeichnete Schweben ist

das Risiko verringert, dass der Mäher über die Kante hinausfährt. Daher sind diese Mäher ideal für die Pflege von Bereichen um Blumenbeete oder Bunker auf dem Golfplatz.



### HOVERPRO-ZUBEHÖR



**ERHÖHUNGS-KIT**  
02619/02620

Wird einfach am vorhandenen Mähwerk angeschraubt, um die Schnitthöhe um 35 mm zu erhöhen. (nur 02615/02616)



**TRANSPORTRÄDER**  
02622

Abnehmbare Räder für einen einfachen Transport zu den Einsatzorten. (nicht verfügbar für Modell 02615)



**VERLÄNGERUNGSGRIFFE**  
02628

Vereinfacht das Arbeiten an Hanglagen oder schwer zugänglichen Bereichen. (nicht verfügbar für Modell 02615)

MODELL	02615 HOVERPRO® 400	02616 HOVERPRO® 450 NEU	02617 HOVERPRO® 550 NEU
SCHNITTBREITE	40 cm	46 cm	53 cm
MOTOR	Honda GXV57	Honda GCVx170	Honda GCVx170
GERÄTESTART	Rücklaufstarter	Rücklaufstarter	Rücklaufstarter
ANTRIEBSSYSTEM	Handgeführt	Handgeführt	Handgeführt
MÄHWERKTYP	Polymer	Polymer	Polymer
SCHNEIDSYSTEM	Nylonfaden	Nylonfaden	Stahlmesser
SCHNITTHÖHEN-/ EINSTELLUNG	18-30 mm	18 - 30 mm	16-34 mm
FASSUNGSVERMÖGEN DES KRAFTSTOFFTANKS	0,27 Liter	0,99 Liter	0,99 Liter
GEWICHT*	12,5 kg	18,5 kg	19,3 kg
STEIGUNGEN BIS	25°	45°	45°
GARANTIE	2-jährige eingeschränkte Garantie		

\* Nettogewicht – Maschine ohne Kraftstoff



# KONZIPIERT FÜR KRAFT UND HALTBARKEIT

## MID-SIZE HANDGEFÜHRTE HYDRO-POWER-RASEMÄHER

### MID-SIZE HYDRO MERKMALE


Für schwierige Arbeitsaufgaben. Es ist gut zu wissen, dass Sie sich auf einige Dinge verlassen können. Zum Beispiel auf den Toro® Mid-Size-Mäher, der dem strapazierenden Einsatz Saison für Saison gewachsen ist. Dank dem TURBO FORCE® Mähsystem, der das Schnittgut gleichmäßig für einen optimalen Schnitt verteilt. Mit komfortablen Bedienelementen und zahlreichen Mähwerken sind Sie auf dem richtigen Weg, täglich mehr zu erledigen.

- **FLEXIBLE** Antriebseinheit mit drei Mähwerken und einem Schlegel für unterschiedliche Einsatzbereiche.
- **VERMEIDUNG VON AUFPRALLSCHÄDEN** durch das Turbo Force® Mähwerk aus 7er Stahl und geschweißtem Anfahrerschutz.
- **VERBESSERTE HALTBARKEIT** durch das robuste Spindelgehäuse aus Gusseisen mit wartungsfreien, abgedichteten Lagern.
- **GERINGERE ERMÜDUNG** durch die branchenüblichen Pistolengriff-Bedienelemente.
- **GENAUES EINSTELLEN DER SCHNITTHÖHE** für unterschiedliche Bedingungen oder Jahreszeiten mit dem patentierten verstellbarem Ablenkblech.
- **OPTIMALE LEISTUNG** mit gewerblich bewährtem, robustem Antrieb.

### MID-SIZE HYDRO 31914 ZUBEHÖR



**ROBUSTE  
SCHLEGELKONSTRUKTION**  
02720



**DOPPELBEREIFUNGSKIT**  
02931

#### ZUSÄTZLICHE RADOPTIONEN

RASENBREIFUNG 02929  
STOLLENREIFEN 02930  
SCHMALREIFENKIT\* 02932

\*Empfohlen bei Verwendung des 82-cm-Mähwerks mit 31914.



### MID-SIZE HYDRO ZUSÄTZLICHE MERKMALE



#### AUSWAHL AN HECKAUSWURF- MÄHWERKEN

Jedes bietet übertroffene Stabilität, gefertigt aus 4,5 mm starkem Aluminium, einer überragenden Schnittqualität und erhöhte Produktivität unter extremen Mähbedingungen (nur 31914).



#### GROSSER KRAFTSTOFFTANK

Hat eine beeindruckende Reichweite. Das steigert die Produktivität aufgrund von verringerten Ausfallzeiten für das Auftanken.



#### LEICHTE SCHNITT- HÖHENEINSTELLUNG

Bietet Schnitthöhen von 25 mm bis 108 mm in Schritten von 6 mm mit einfach zu verstellendem Schnitthöhensystem über Bolzen (nur 31914).



#### ZWEI-RAD-SULKY

Der klappbare Zwei-Rad-Sulky (separat erhältlich) erleichtert dem Bediener das Auf- und Absteigen und verringert Ermüdungserscheinungen. nur 44410TE/44424TE



44410TE

MITTELGROSS	31914 HYDRO-GERÄTETRÄGER	44410TE	44424TE
<b>MOTOR</b>	Kawasaki® FS541V, Viertakt, 603 cm <sup>3</sup> , OHV V-Twin, 11,2 kW (15 PS)	Kawasaki FS481V, Viertakt, 603 cm <sup>3</sup> , luftgekühlt, 10,8 kW (14,5 PS)	Kawasaki FS541V, Viertakt, 603 cm <sup>3</sup> , OHV V-Twin, 11,2 kW (15 PS)
<b>ANLASSER</b>	Elektrisch	Elektrisch	Elektrisch
<b>ANTRIEBSSYSTEM</b>	Zwei Hydro-Gear® Pumpen mit Parker® Radmotoren	Zwei Hydro-Gear-Pumpen	Zwei Hydro-Gear-Pumpen
<b>MÄHWERKTYP</b>	TURBO FORCE® Heckauswurf, optionale Mähwerke: 02710, 02711, 02712, 02720	TURBO FORCE® 91 cm Seitenauswurf, optional Recycler-Kit (140-1913)	TURBO FORCE® 122 cm Seitenauswurf, optional Recycler-Kit (140-1914)
<b>SCHNITTHÖHE</b>	Heckauswurf: 25 - 108 mm Schlegel: 12 - 140 mm	38-114 mm	38-114 mm
<b>OPTIONAL</b>	Stollenreifen (02930) Rasenbereifung (02929) Doppelradnaben (02931) Sulky (30109)	Sulky (44401)	Sulky (44401)
<b>GESCHWINDIGKEIT</b>	vorwärts 0-9,6 km/h, rückwärts 0-3,2 km/h	vorwärts 0-11 km/h, rückwärts 0-4,8 km/h	vorwärts 0-11 km/h, rückwärts 0-4,8 km/h
<b>KRAFTSTOFFTANK</b>	Benzin / 19 Liter	Benzin / 19 Liter	Benzin / 19 Liter
<b>GEWICHT*</b>	129 kg	272 kg	301 kg
<b>GARANTIE</b>	2-jährige eingeschränkte Garantie. 2 Jahre eingeschränkte Garantie auf den Motor <sup>1</sup>		

MÄHWERKE MIT HECKAUSWURF	02710	02711	02712
<b>SCHNITTBREITE</b>	81 cm	>91 cm	>122 cm
<b>SCHNITTHÖHE</b>	25 bis 108 mm, in Schritten von 6 mm		
<b>VIBRATION AN DER HAND BZW. AM ARM (HAV)</b>	2,0 m/s <sup>2</sup>	1,8 m/s <sup>2</sup>	3,1 m/s <sup>2</sup>
<b>RADOPTIONEN</b>	Bereifung schmal (02932)	Doppelradnaben (02931)	
<b>NETTOGEWICHT* (MIT ZUGMASCHINE)</b>	261 kg	263 kg	279 kg

SCHLEGELMÄHWERK	02720
<b>SCHNITTBREITE</b>	91 cm
<b>SCHNITTHÖHE</b>	Stufenlos verstellbar zwischen 12 - 140 mm
<b>VIBRATION AN DER HAND BZW. AM ARM (HAV)</b>	3,3 m/s <sup>2</sup>
<b>RADOPTIONEN</b>	Doppelradnaben (02931) Stollenreifen (02930) Rasenbereifung (02929)
<b>NETTOGEWICHT* (MIT ZUGMASCHINE)</b>	305 kg

\* Nettogewicht – Maschine ohne Kraftstoff

<sup>1</sup> Einige in Toro LCE-Produkten verwendete Motoren haben eine Garantie vom Motorhersteller.



# EIN ARBEITSTIER MIT WELTKLASSE-KOMFORT.

Z MASTER® 2000 SERIE PROFESSIONAL RASENMÄHER MIT NULLWENDEKREIS

Z MASTER® 2000 MERKMALE

Die Leute werden sich definitiv nach Ihnen umdrehen, wenn Sie einen Z Master 2000 Series durch die Stadt ziehen. Aber so richtig glänzt er erst, wenn er nicht mehr auf dem Anhänger steht - mit kommerzieller Leistung, Zuverlässigkeit und Effizienz zu einem unschlagbaren Preis.


- **ERLEDIGEN SIE MEHR AUFGABEN SCHNELLER ALS JE ZUVOR** mit den leistungsstarken Motoren und den verbesserten Hydrostaten. Mit dem Vollrohrrahmen, den großen 56 cm Hinterreifen und dem 7/10 Gauge starken Mähwerk mit Bullnose-Stoßfänger ist er für die härtesten Einsätze gerüstet.
- **WELTKLASSE-KOMFORT**, integrierte Scheinwerfer und Ihre Kunden werden das wunderschöne Schnittbild des TURBO FORCE® Mähwerks lieben.
- **LEHNEN SIE SICH GANZ ENTSPANNT ZURÜCK**, mit dem Wissen, dass Toro auf seine Mäher 4 Jahre Garantie gibt.



Z MASTER® 2000 ZUBEHÖR



**DREIFACH-BEFESTIGUNGSKIT**  
145-3691



**132 CM MVP-RIEMEN-UND MESSER-KIT**  
135-2254



**SONNENDACH HARDTOP SONNENDACH-KIT (FALTBAR)**  
126-8077  
140-4367; 144-3719

**ROPS-SCHEINWERFER**  
144-1992

**STRIPER-KIT**  
126-7882

Z MASTER® 2000 ZUSÄTZLICHE MERKMALE



**KEINE HOLPRIGEN FAHRTEN MEHR**  
Sie sollten nicht das Gefühl haben, dass Sie nach dem Mähen Ihres Rasens einen Marathon gelaufen sind. Schützen Sie sich vor Belastungen durch unwegsames Gelände und vermeiden Sie langsame Mähgeschwindigkeiten mit dem MyRIDE Fahrwerk. Nur bestimmte Modelle.



**FÜR DIE EWIGKEIT GEMACHT**  
Genießen Sie jahrelange, zuverlässige Leistung mit einem Vollrohrrahmen und einem Mähwerk aus 7/10 Gauge dickem Stahl.

MODELL	HDX - MyRIDE® 74456TE	HDX - MyRIDE® 77292TE
SCHNITTBREITE	122 cm	132 cm
MÄHWERKSTYP	Heckauswurf, optional Recycler-Kit	Seitenauswurf, optional Recycler-Kit
MOTOR	Kawasaki® FX730V, 726 cm <sup>3</sup> , 17,5 kW (23,5 PS)	Kawasaki FX730V mit 726 cm <sup>3</sup> , 17,5 kW (23,5 PS)
FAHRGESCHWINDIGKEIT	13 km/h	11 km/h
MÄHWERKKONSTRUKTION	4,5 mm starkes TURBO FORCE Mähwerk	4,5 mm starkes TURBO FORCE Mähwerk
ARBEITSTIEFE	12,7 cm (5")	12,7 cm (5")
SCHNITTHÖHE	3,8 - 12,7 cm, in Schritten von 0,64 cm	3,8 - 12,7 cm, in Schritten von 0,64 cm
MÄHWERKHUB	Mechanisch Fußbetätigt	Mechanisch Fußbetätigt
SPINDELN	Durchmesser 20,3 cm, Aluminiumguss	Durchmesser 20,3 cm, Aluminiumguss
ANTRIEBSREIFEN	Standardbereifung (Hoosier) 56 cm x 24 cm - 30,5 cm	Standardbereifung (Hoosier) 56 cm x 24 cm - 30,5 cm
LAUFRAD-REIFEN	Schwarz, Luftbereifung 33 cm x 16,5 cm - 15,2 cm	Schwarz, Luftbereifung 33 cm x 16,5 cm - 15,2 cm
KRAFTSTOFFTANK	26,5 Liter	26,5 Liter
GEWICHT*	432 kg	474 kg
GARANTIE	4 Jahre oder 750 Stunden. <sup>2</sup> 3 Jahre eingeschränkte Garantie auf den Motor. <sup>1</sup>	

\* Nettogewicht - Maschine ohne Kraftstoff  
<sup>1</sup> Einige in Toro LCE-Produkten verwendete Motoren haben eine Garantie vom Motorhersteller.  
<sup>2</sup> Je nachdem, was zuerst eintritt



# EINE GESUNDE GRÜNFLÄCHE MACHT DEN GROSSEN UNTERSCHIED.

51 CM HYDRAULISCHES SAATGERÄT, 61 CM STEHAERIFIZIERER, GESTRÜPPMÄHER BRC-28  
**MASCHINEN ZUR RASENREGENERATION**



SPEZIALMASCHINEN FÜR DIE PFLEGE VON HOF- & GRÜNFLÄCHEN

Die richtige Belüftungs-, Saat- und Vertikutierausrüstung macht den Unterschied. Die Maschinen von Toro für die Grünflächenrenovierung kombinieren gewerbliche Haltbarkeit mit zeitsparenden Merkmalen, u. a. intuitive Bedienelemente und unübertroffene Manövrierfähigkeit. Sie haben auch die Geschwindigkeit und einen großen Kraftstofftank, mit denen Sie Ihre Produktivität optimieren.



#### EINFACHE BEDIENELEMENTE

Mit der Einhandbedienung lässt sich dieser leistungsstarke Gestrüppmäher mühelos vorwärts und rückwärts manövrieren. Sowohl professionelle als auch unerfahrene Bediener werden in der Lage sein, diese intuitiven Fahrtriebshelme zu beherrschen.



#### LEISTUNGSFÄHIGER MOTOR

Die Geschichte von Toro begann vor über einem Jahrhundert mit der Herstellung von Motoren. Heute sind sie auf Langlebigkeit und pure Kraft ausgelegt, und perfekt auf die maximale Leistung des von ihnen gesteuerten Produkts abgestimmt.

MASCHINEN ZUR GRÜNFLÄCHENRENOVIERUNG MERKMALE



#### HYDRAULISCHES SAATGERÄT (51 CM)

Dieses hydraulische Saatgerät arbeitet wie ein selbstfahrender Mäher. Der breite Rahmen ermöglicht eine hervorragende Bedien- und Manövrierfähigkeit an Hängen. Einstellbarer Saatgutdurchsatz für unterschiedliche Anwendungen.



#### 61 CM STEHAERIFIZIERER\*\*

Die elektronische Tiefenkontrolle ermöglicht es dem Bediener, eine konstante Kerntiefe und -qualität zu gewährleisten. Sein kompaktes Profil passt durch standardmäßige 91 cm breite Tore/Gatter, und das Smart Hour Meter zeigt die Kerntiefe und kritische Wartungserinnerungen an.

\*\* Erfordert die Installation des CE-Kit 135-7423

MODELL	23512 51 CM HYDRAULISCHES SAATGERÄT	29516 61 CM STEHAERIFIZIERER**	23522 GESTRÜPPMÄHER, BRC-28	38700 KEHRMASCHINE POWER BROOM
MOTOR	Kohler® Command PRO® CH395	Kohler® CH440	Toro® mit Elektrostart	Kohler Command Pro Multi-Season
KRAFTSTOFFTANK	6 Liter	7 Liter	4 Liter	4 Liter
SCHNITTBREITE	—	—	71 cm pendelt um +/- 10 Grad, Federrücklauf	—
SCHNITTHÖHE	—	—	9,5 cm	—
BREITE DES ARBEITSBEREICHS	51 cm	61 cm	—	91 cm
AUSSAATTIEFE	Maximal 2,5 cm	Maximal 12,7 cm	—	—
BREITE	76 cm	90 cm	90 cm	118 cm
HÖHE	71 cm (zusammengeklappter Holm) 114 cm (Holm in Arbeitsstellung)	130 cm	101 cm	105,5 cm
LÄNGE	96,5 cm (zusammengeklappter Holm), 137 cm (Holm in Arbeitsstellung)	174 cm	227 cm	185 cm
GEWICHT*	140,6 kg	388 kg	170 kg	159 kg
FAHRGESCHWINDIGKEIT	Bis zu 4,8 km/h vorwärts Bis zu 3,5 km/h rückwärts	Bis zu 11 km/h vorwärts Bis zu 3,5 km/h rückwärts	Bis zu 5,5 km/h vorwärts Bis zu 3,2 km/h rückwärts	Bis zu 9,5 km/h vorwärts Bis zu 3,0 km/h rückwärts
FÜLLVOLUMEN DES SAMENFÜLLKASTENS	18 kg	—	—	—
TINES, MESSER, KEHRBÜRSTE	10 Schlitzmesser	19 mm Hohl-Tines	Standard-Schlegelmesser mit zwei Schlegeln. Optionales gerades Messer.	18 Bürstenscheiben



#### GESTRÜPPMÄHER, BRC-28

Der BRC-28 mäht hohes Gestrüpp, Unkraut, Schösslinge und schweren Bewuchs. Das 71 cm breite Mähwerk steigert die Produktivität des Bedieners. Entwickelt mit einfacher, intuitiver Fahrtrieb und schwenkbarem Mähwerk für einfaches Manövrieren auf unebenem Terrain. Das schwenkbare Mähwerk mit Federrückstellung hat eine Flexibilität von +/- 10 Grad, was ein einfaches Manövrieren in schwierigem, unebenem Gelände ermöglicht.



#### KEHRMASCHINE POWER BROOM

Der Power Broom von Toro kombiniert schwere, professionelle Haltbarkeit mit Funktionen, die Zeit sparen, einschließlich den von den Rasenmähern inspirierten Bedienelementen und außergewöhnlicher Manövrierbarkeit, wie z. B. Besenwinklereinstellung, Servolenkung und unabhängigen Bedienelementen. Sie können ihn das ganze Jahr über zum Schneeräumen, zur Beseitigung von Unrat und zur Rasenpflege einsetzen.



## ÜBERSICHT DER TECHNISCHEN DATEN

VERGLEICHEN SIE DIE HAUPTFEATURES, UM DEN FÜR SIE PASSENDSTEN RASENMÄHER ZU FINDEN.

Finden Sie einen Fachhändler in Ihrer Nähe unter <https://www.toro.com/de-de/locator> oder scannen Sie mit diesen QR Code mit dem Smartphone



# DIE TOP 10 GRÜNDE

BEI EINEM TORO® HÄNDLER ZU KAUFEN

**10.** Werkseitig geschulte Servicetechniker

**9.** Original Toro Ersatzteile und Zubehör

**8.** Die Produkte werden professionell so eingerichtet, und gewartet, dass sie sofort betriebsbereit sind.

**7.** Günstige Finanzierungsangebote

**6.** Produktvorführung vor Ort  
*(wenn vorhanden)*

**5.** Beste Auswahl an Produkten, die Ihren Bedürfnissen entsprechen

**4.** Auslieferung möglich

**3.** Konkurrenzfähige Preise

**2.** Erfahrenes, kompetentes und höfliches Personal

*Und der Grund Nummer 1 ist ...*

**Von einem ortsansässigen Inhaber betrieben!**



# ÜBERSICHT DER TECHNISCHEN DATEN



RASENGRÖSSE	KLEIN Bis zu 200 m <sup>2</sup>			KLEIN Bis zu 300 m <sup>2</sup>			MITTEL Bis zu 500 m <sup>2</sup>								
	60 V RECYCLER® 21836			60 V RECYCLER 21843			60 V RECYCLER 21844			60 V SUPER RECYCLER 21848			60 V RECYCLER 21852		
HAUPTMERKMALE	RunSmart™, SmartStow®, Schalter für 2 Leistungsstufen (RunSmart/Max Speed), Mulchstopfen, Schnellklappholm, Füllstandsanzeige des Grasfangkorbs			RunSmart, SmartStow, Schalter für 2 Leistungsstufen (RunSmart/Max Speed), Mulchstopfen, Schnellklappholm, Füllstandsanzeige des Grasfangkorbs			RunSmart, SmartStow, Schalter für 2 Leistungsstufen (RunSmart/Max Speed), Mulchstopfen, Schnellklappholm, Füllstandsanzeige des Grasfangkorbs			RunSmart, Schalter für 2 Leistungsstufen (RunSmart/Max Speed), höhenverstellbarer Führungsholm, Schnellklappholm, zuschaltbarer Recycler, Wasseranschluss			RunSmart, Schalter für 2 Leistungsstufen (RunSmart/Max Speed), SmartStow, integrierter Mulchstopfen		
SCHNITTBREITE	36 cm			▶ 43 cm			43 cm			▶ 48 cm			▶ 52 cm		
MOTOR	600 W bürstenloser 60 V-Motor			▶ 850 W bürstenloser 60 V-Motor			850 W bürstenloser 60 V-Motor			▶ 1,5 kW bürstenloser 60 V-Motor			1,5 kW bürstenloser 60 V-Motor		
TORO 60 V AKKU	L135-Akku im Lieferumfang enthalten 60 V, 2,5 Ah, 135 Wh			▶ L216-Akku im Lieferumfang enthalten 60 V, 4,0 Ah, 216 Wh			L216-Akku im Lieferumfang enthalten 60 V, 4,0 Ah, 216 Wh			▶ L324 Akku im Lieferumfang enthalten 60 V, 6,0 Ah, 324 Wh			L324 Akku im Lieferumfang enthalten 60 V, 6,0 Ah, 324 Wh		
TORO 60 V LADEGERÄT	Ladegerät inklusive			Ladegerät inklusive			Ladegerät inklusive			Ladegerät inklusive			Ladegerät inklusive		
MAXIMALE MÄHFLÄCHE MIT EINER LADUNG	Akku	Wattstunden	Max. Mähfläche*	Akku	Wattstunden	Max. Mähfläche*	Akku	Wattstunden	Max. Mähfläche*	Akku	Wattstunden	Max. Mähfläche*	Akku	Wattstunden	Max. Mähfläche*
	L135 (2,5 Ah)	135	bis zu 800 m <sup>2</sup>	L216 (4,0 Ah)	216	bis zu 900 m <sup>2</sup>	L216 (4,0 Ah)	216	bis zu 750 m <sup>2</sup>	L324 (6,0 Ah)	324	Bis zu 800 m <sup>2</sup>	L324 (6,0 Ah)	324	Bis zu 925 m <sup>2</sup>
ANTRIEBSSYSTEM	Handgeführt			Handgeführt			▶ Stufenlos verstellbare Geschwindigkeit, Hinterradantrieb			AutoMatic-Antriebssystem, Hinterradantrieb mit Antischlupfregelung			Stufenlos verstellbare Geschwindigkeit, Hinterradantrieb		
ANLASSER	Druckknopf			Druckknopf			Druckknopf			Druckknopf			Druckknopf		
SCHNITTHÖHE	1-stufig, 19 bis 70 mm			1-stufig, 19 bis 70 mm			1-stufig, 19 bis 70 mm			1-stufig, 25 bis 102 mm			2-stufig, 32 bis 95 mm		
MÄHWERKTYP	Polymer			Polymer			Polymer			Aluminium			Stahl		
GEWICHT	22,8 kg (mit L135-Akku)			26,2 kg (mit L216-Akku)			28,1 kg (mit L216-Akku)			37 kg (mit L324-Akku)			32 kg (mit L324-Akku)		
FASSUNGSVERMÖGEN DES FANGKORBES	40 Liter			▶ 50 Liter			50 Liter			▶ 60 Liter			▶ 70 Liter		
ABMESSUNGEN (Länge x Breite x Höhe, mm)															
ZUSAMMENGEKLAPPT	1135 x 417 x 412			1140 x 485 x 410			1140 x 485 x 410			965 x 597 x 432			965 x 581 x 432		
ZUSAMMENGEBAUT	1306 x 417 x 1073			1362 x 485 x 1085			1362 x 485 x 1085			1520 x 530 x 1090			1400 x 560 x 1020		
GARANTIE FÜR PRIVATKUNDEN*	3 Jahre Komplettgarantie			3 Jahre Komplettgarantie			3 Jahre Komplettgarantie			3 Jahre Komplettgarantie, 5 Jahre auf das Mähwerk			3 Jahre Komplettgarantie		
KOMMERZIELLE GARANTIE*	30 Tage			30 Tage			30 Tage			30 Tage			30 Tage		
MESSERBESCHLEUNIGER	-			-			-			Standard im Lieferumfang enthalten			-		
MÄHWERKABLENKBLECHE	-			-			-			Standard im Lieferumfang enthalten			-		
RADLAGER	Standardmäßig im Lieferumfang enthalten			Standardmäßig im Lieferumfang enthalten			Standardmäßig im Lieferumfang enthalten			Standardmäßig im Lieferumfang enthalten			-		
ZWEI MESSER	-			-			-			-			-		
TRAKTIONSKONTROLLE	-			-			-			Standard im Lieferumfang enthalten			-		
2-IN-1 GRASFANGKORB, RECYCLER	Standardmäßig im Lieferumfang enthalten			Standardmäßig im Lieferumfang enthalten			Standardmäßig im Lieferumfang enthalten			Standardmäßig im Lieferumfang enthalten			-		
3-IN-1 GRASFANGKORB, RECYCLN, SEITENAUSWURF	-			-			-			-			Standard		



RASENGRÖSSE	GROSS bis zu 1000 m <sup>2</sup>		
	60 V RECYCLER 21864		
HAUPTMERKMALE	RunSmart, SmartStow, höhenverstellbarer Führungsholm, zuschaltbarer Recycler, Wasseranschluss		
SCHNITTBREITE	▶ 55 cm		
MOTOR	▶ 2 kW bürstenloser 60 V-Motor		
TORO 60 V AKKU	L324 Akku im Lieferumfang enthalten 60 V, 6,0 Ah, 324 Wh		
TORO 60 V LADEGERÄT	Ladegerät inklusive		
MAXIMALE MÄHFLÄCHE MIT EINER LADUNG	Akku	Wattstunden	Max. Mähfläche*
	L324 (6,0 Ah)	324	Bis zu 1300 m <sup>2</sup>
ANTRIEBSSYSTEM	▶ AutoMatic-Antriebssystem, Hinterradantrieb		
ANLASSER	Druckknopf		
SCHNITTHÖHE	4-Stufig, 25-102 mm		
MÄHWERKTYP	Stahl		
GEWICHT	36 kg (mit L324-Akku)		
FASSUNGSVERMÖGEN DES FANGKORBES	70 l		
ABMESSUNGEN (Länge x Breite x Höhe, mm)			
ZUSAMMENGEKLAPPT	1029 x 597 x 406		
ZUSAMMENGEBAUT	1500 x 580 x 1070		
GARANTIE FÜR PRIVATKUNDEN* KOMMERZIELLE GARANTIE*	3 Jahre Komplettgarantie 30 Tage		
MESSERBESCHLEUNIGER	Standard im Lieferumfang enthalten		
MÄHWERKABLENKBLECHE	Standard im Lieferumfang enthalten		
RADLAGER	-		
ZWEI MESSER	-		
TRAKTIONSKONTROLLE	Optional		
2-IN-1 GRASFANGKORB, RECYCLER	-		
3-IN-1 GRASFANGKORB, RECYCLN, SEITENAUSWURF	Standardmäßig im Lieferumfang enthalten		

RASENGRÖSSE	EXTRAGRASS bis zu 2500 m <sup>2</sup>	
	ES3000SD 75500	ES3200DC 75501
HAUPTMERKMALE	Tempomat, Rückwärtsmähen, verstellbarer Sitz, Getränkehalter, LED-Frontscheinwerfer, USB-Anschluss, Mulchstopfen	Heckfangsystem, Tempomat, Rückwärtsmähen, Sitz mit hoher Rückenlehne, Getränkehalter, LED-Frontscheinwerfer, USB-Anschluss, Mulchstopfen
SCHNITTBREITE	76 cm	▶ 81 cm
MÄHWERKKONSTRUKTION	Stahl	Stahl
MOTOR	Einzelner Motor mit einer Leistung von 800 W. Stromversorgung durch einen integrierten Akku mit Netzladekabel (Laden vor Ort)	Einzelner Motor mit einer Leistung von 800 W. Stromversorgung durch einen integrierten Akku mit Netzladekabel (Laden vor Ort)
AKKU	inkl. Bleisäure-AGM-Akku 72 V, 24 Ah	inkl. Li-Ionen-Akku 72 V, 22,5 Ah
LADEGERÄT	Ladegerät inklusive	Ladegerät inklusive
MAXIMALE MÄHFLÄCHE MIT EINER LADUNG	2.500 m <sup>2</sup>	2.500 m <sup>2</sup>
SCHNITTHÖHE	25-106 mm	25-106 mm
WENDEKREIS	46 cm	46 cm
GRASFANGKORBKAPAZITÄT	-	190 Liter
GEWICHT	188 kg	150 kg
GARANTIE FÜR PRIVATKUNDEN*	3 Jahre eingeschränkte Garantie	3 Jahre eingeschränkte Garantie
KOMMERZIELLE GARANTIE*	30 Tage	30 Tage



# ÜBERSICHT DER TECHNISCHEN DATEN



RASENGRÖSSE	MITTEL Bis zu 500 m <sup>2</sup>		GROSS Bis zu 1000 m <sup>2</sup>	
	RECYCLER® 20944	RECYCLER 21750	SUPER RECYCLER 21693	RECYCLER 21771
HAUPTMERKMALE	Wasseranschluss, Mulchstopfen	Integrierter Mulchstopfen	SmartStow®, Vortex-Technologie, höhenverstellbarer Holm, Schnellklappholm,	Vortex-Technologie, höhenverstellbarer Holm, zuschaltbarer Recycler,
SCHNITTBREITE	46 cm	▶ 53 cm	53 cm	55 cm
MOTOR	Toro® OHV, 159 cm <sup>3</sup>	Briggs & Stratton®, Serie 675 EXI, 163 cm <sup>3</sup>	Briggs & Stratton®, Serie 675 EXI, 163 cm <sup>3</sup>	Briggs & Stratton®, Serie 675, EXI, 163 cm <sup>3</sup>
ANTRIEBSSYSTEM	1-Gang, Hinterradantrieb	▶ Hinterradantrieb mit stufenlose Geschwindigkeitskontrolle	▶ AutoMatic-Antriebssystem, Hinterradantrieb	▶ AutoMatic Drive, Hinterradantrieb
ANLASSER	Rücklaufstarter – Zonenstart	Rücklaufstarter – Zonenstart	Rücklaufstarter – Zonenstart	Rücklaufstarter – Zonenstart
SCHNITTHÖHE	Zentral, 25-70 mm	2 Stufen, 32-95 mm	4-Stufen, 32-108 mm	4-Stufen, 25-105 mm
MÄHWERKTYP	Stahl	Stahl	▶ Aluminium	Stahl
GEWICHT	29 kg	30 kg	38 kg	35 kg
FASSUNGSVERMÖGEN DES FANGKORBS	55 Liter	▶ 70 Liter	63 Liter	63 Liter
KRAFTSTOFFTANK- FÜLLMENGE	1,0 Liter	0,95 Liter	0,95 Liter	0,9 Liter
ABMESSUNGEN (Länge x Breite x Höhe, mm)				
ZUSAMMENGEKLAPPT	1230 x 530 x 560	965 x 581 x 432	1054 x 585 x 1110	1029 x 597 x 406
ZUSAMMENGEBAUT	1480 x 530 x 1050	1400 x 560 x 1020	1577 x 585 x 1110	1500 x 580 x 1070
GARANTIE FÜR PRIVATKUNDEN*	2 Jahre, Komplettgarantie* 2 Jahre Startgarantie*	2 Jahre, Komplettgarantie*	5 Jahre, eingeschränkte Garantie* 5 Jahre Startgarantie*	2 Jahre, Komplettgarantie* 2 Jahre Startgarantie*
KOMMERZIELLE GARANTIE*	30 Tage	90 Tage	90 Tage	90 Tage

MESSERBESCHLEUNIGER	-	-	-	-
MÄHWERKABLENKBLECHE	-	-	-	-
RADLAGER	Standard im Lieferumfang enthalten	-	-	-
ZWEI MESSER	-	-	-	-
TRAKTIONSKONTROLLE	-	-	-	▶ Optional
2-IN-1 GRASFANGKORB, RECYCLER	-	-	Standard	Standardmäßig im Lieferumfang enthalten
3-IN-1 GRASFANGKORB, RECYCLN, SEITENAUSWURF	Standard (Heckauswurf)	Standard im Lieferumfang enthalten	-	-



RASENGRÖSSE	GROSS bis zu 1000 m <sup>2</sup>			EXTRAGROSS über 1000 m <sup>2</sup>	
	RECYCLER® 21772	RECYCLER 21773	RECYCLER MIT ALLRADANTRIEB 21774	TIMEMASTER® 21810	TIMEMASTER 21811
HAUPTMERKMALE	Vortex Technologie, Messerbremskupplung, höhenverstellbarer Holm, zuschaltbarer Recycler	SmartStow, Vortex- Technologie, zuschaltbarer Recycler, Mulchstopfen	SmartStow, Vortex- Technologie, zuschaltbarer Recycler	Messerbremskupplung, höhenverstellbarer Führungsholm, Schnelllagerungs- Führungsholm, Wasseranschluss Mulchstopfen	Messerbremskupplung, höhenverstellbarer Führungsholm, Schnelllagerungs- Führungsholm, Wasseranschluss Mulchstopfen
SCHNITTBREITE	55 cm	55 cm	55 cm	▶ 76 cm	76 cm
MOTOR	Briggs & Stratton®, Serie 675, EXI, 163 cm <sup>3</sup>	Briggs & Stratton®, Serie 675, EXI, 163 cm <sup>3</sup>	Briggs & Stratton®, Serie 675, EXI, 163 cm <sup>3</sup>	Briggs & Stratton, Serie 1000 Quantum, 223 cm <sup>3</sup>	Briggs & Stratton, Serie 1000 Quantum, 223 cm <sup>3</sup>
ANTRIEBSSYSTEM	AutoMatic-Antriebssystem, Hinterradantrieb	AutoMatic-Antriebssystem, Hinterradantrieb	AutoMatic-Antriebssystem Allradantrieb	AutoMatic-Antriebssystem mit Antischlupfregelung, Hinterradantrieb	AutoMatic-Antriebssystem mit Antischlupfregelung, Hinterradantrieb
ANLASSER	Rücklaufstarter – Zonenstart	Rücklaufstarter – Zonenstart	Rücklaufstarter – Zonenstart	Rücklaufstarter – Zonenstart	▶ Rücklauf/Elektrisch, Zonenstart
SCHNITTHÖHE	4-Stufen, 25-102 mm	4-Stufen, 25-102 mm	4-Stufen, 25-102 mm	2-Stufen, 32-108 mm	2-Stufen, 32-108 mm
MÄHWERKTYP	Stahl	Stahl	Stahl	Stahl	Stahl
GEWICHT	37 kg	35 kg	37 kg	62 kg	65 kg
FASSUNGSVERMÖGEN DES FANGKORBS	63 Liter	63 Liter	63 Liter	▶ 88 Liter	88 Liter
KRAFTSTOFFTANK- FÜLLMENGE	0,9 Liter	0,9 Liter	0,9 Liter	▶ 1,1 Liter	1,1 Liter
ABMESSUNGEN (Länge x Breite x Höhe, mm)					
ZUSAMMENGEKLAPPT	1029 x 597 x 406	1029 x 597 x 406	1029 x 597 x 406	1041 x 813 x 533	1041 x 813 x 533
ZUSAMMENGEBAUT	1500 x 580 x 1070	1500 x 580 x 1070	1500 x 580 x 1070	1630 x 810 x 1120	1630 x 810 x 1120
GARANTIE FÜR PRIVATKUNDEN*	2 Jahre, Komplettgarantie* 2 Jahre Startgarantie*	2 Jahre, Komplettgarantie* 2 Jahre Startgarantie*	2 Jahre, Komplettgarantie* 2 Jahre Startgarantie*	3 Jahre Komplettgarantie* 3 Jahre Startgarantie*	3 Jahre Komplettgarantie* 3 Jahre Startgarantie*
KOMMERZIELLE GARANTIE*	90 Tage	90 Tage	90 Tage	90 Tage	90 Tage

MESSERBESCHLEUNIGER	-	-	-	-	-
MÄHWERKABLENKBLECHE	-	-	-	-	-
RADLAGER	-	-	-	Standard	Standardmäßig im Lieferumfang enthalten
ZWEI MESSER	-	-	-	Standard	Standardmäßig im Lieferumfang enthalten
TRAKTIONSKONTROLLE	Optional	Optional	Standardmäßig im Lieferumfang enthalten	Standardmäßig im Lieferumfang enthalten	Standardmäßig im Lieferumfang enthalten
2-IN-1 GRASFANGKORB, RECYCLER	Standardmäßig im Lieferumfang enthalten	Standardmäßig im Lieferumfang enthalten	Standardmäßig im Lieferumfang enthalten	-	-
3-IN-1GRASFANGKORB, RECYCLN, SEITENAUSWURF	-	-	-	Standard	Standardmäßig im Lieferumfang enthalten



# ÜBERSICHT DER TECHNISCHEN DATEN



RASENGRÖSSE	BIS ZU 7.000 m <sup>2</sup>			BIS ZU 10.000 m <sup>2</sup>
	TIMECUTTER ZS 4200S 74683	TIMECUTTER ZS 4200T 74687	TIMECUTTER MX 4275T 74691	TIMECUTTER MX 5075T 74695
HAUPTMERKMALE	▶ <b>Smart Speed</b> , integrierte Aufbewahrungsbox, serienmäßige Anhängervorrichtung, <b>Wasseranschluss</b>	<b>Smart Speed</b> , integrierte Aufbewahrungsbox, Anhängervorrichtung, <b>Wasseranschluss</b>	▶ <b>MyRide</b> ®, <b>Smart Speed</b> , Anhängervorrichtung, <b>Wasseranschluss</b>	▶ <b>MyRide</b> , <b>Smart Speed</b> , Anhängervorrichtung, <b>Wasseranschluss</b>
SCHNITTBREITE	▶ 107 cm	107 cm	107 cm	▶ 127 cm
MÄHWERKKONSTRUKTION	Gestanztes Mähwerk	Gestanztes Mähwerk	▶ Geschmiedetes Mähwerk	Geschmiedetes Mähwerk
MOTOR	Briggs & Stratton® 500 cm <sup>3</sup> Einzylinder	▶ Toro® 708 cm <sup>3</sup> V-Twin	Kohler® 725 cm <sup>3</sup> V-Twin	Kohler 725 cm <sup>3</sup> V-Twin
GETRIEBE	Zwei Hydrostate	Zwei Hydrostate	Zwei Hydrostate	Zwei Hydrostate
SCHNITTHÖHE	38-114 mm	38-114 mm	38-114 mm	38-114 mm
FASSUNGSVERMÖGEN DES FANGKORBES	Optional, 227 L	Optional, 227 L	Optional, 227 L	Optional, 227 L
GEWICHT	232 kg	247 kg	267 kg	288 kg
KRAFTSTOFFTANK-FÜLLMENGE	11,3 Liter	11,3 Liter	11,3 Liter	11,3 Liter
RADGRÖSSE VORNE HINTEN	28 cm x 10 cm, glatt 46 cm x 19 cm - 20 cm	28 cm x 10 cm, glatt 46 cm x 19 cm - 20 cm	28 cm x 10 cm, glatt 46 cm x 19 cm - 20 cm	28 cm x 15 cm, glatt 46 cm x 24 cm - 20 cm
GARANTIE FÜR PRIVATKUNDEN*	3 Jahre eingeschränkte Garantie	3 Jahre eingeschränkte Garantie	3 Jahre eingeschränkte Garantie	3 Jahre eingeschränkte Garantie
KOMMERZIELLE GARANTIE*	30 Tage	30 Tage	30 Tage	30 Tage
ARMLEHNEN	-	-	Standard	Standardmäßig im Lieferumfang enthalten
ANTISKALPIERROLLEN	Standardmäßig im Lieferumfang enthalten	Standardmäßig im Lieferumfang enthalten	Standardmäßig im Lieferumfang enthalten	Standardmäßig im Lieferumfang enthalten
ANHÄNGERKUPPLUNGSKIT	Standardmäßig im Lieferumfang enthalten	Standardmäßig im Lieferumfang enthalten	Standardmäßig im Lieferumfang enthalten	Standardmäßig im Lieferumfang enthalten
RECYCLER®	Standardmäßig im Lieferumfang enthalten	Standardmäßig im Lieferumfang enthalten	Standardmäßig im Lieferumfang enthalten	Standardmäßig im Lieferumfang enthalten
WASSERANSCHLUSS	Standardmäßig im Lieferumfang enthalten	Standardmäßig im Lieferumfang enthalten	Standardmäßig im Lieferumfang enthalten	Standardmäßig im Lieferumfang enthalten
ZWEI SCHEINWERFER	Optional	Optional	Optional	Optional
SITZ – RÜCKLEHNENHÖHE	▶ 41 cm	41 cm	▶ 46 cm	46 cm
SITZEINSTELLUNG	-	-	Hebelschieber	Hebelschieber
ANTIVIBRATIONSMATTE	Optional	Optional	Optional	Optional
KIT – ZWEI FANGSYSTEME	Optionales Grasfangkorbkit	Optionales Grasfangkorbkit	Optionales Grasfangkorbkit	Optionales Grasfangkorbkit
MÄHWERKHUB	Hub über Handbedienung – Standard, Hub über Fußbedienung – Optional	Hub über Handbedienung – Standard, Hub über Fußbedienung – Optional	Hub über Handbedienung – Standard, Hub über Fußbedienung – Optional	Hub über Handbedienung – Standard, Hub über Fußbedienung – Standard

RASENGRÖSSE	BIS ZU 10.000 m <sup>2</sup> +			
	TITAN® X 4850 74875	TITAN XS 4850 74890	TITAN X 5450 74877	TITAN XS 5450 74898
HAUPTMERKMALE	Anhängervorrichtung, Betriebsstundenzähler	▶ <b>MyRide</b> ®, Anhängervorrichtung, Betriebsstundenzähler	Anhängervorrichtung, Betriebsstundenzähler	▶ <b>MyRide</b> ®, Anhängervorrichtung, Betriebsstundenzähler
SCHNITTBREITE	122 cm	122 cm	▶ 137 cm	137 cm
MÄHWERKKONSTRUKTION	Geschmiedetes Mähwerk	Geschmiedetes Mähwerk	Geschmiedetes Mähwerk	Geschmiedetes Mähwerk
MOTOR	Kohler 725 cm <sup>3</sup> V-Twin	Kohler 725 cm <sup>3</sup> V-Twin	Toro V-Twin, 708 cm <sup>3</sup>	Kohler 725 cm <sup>3</sup> V-Twin
GETRIEBE	Zwei Hydrostate	Zwei Hydrostate	Zwei Hydrostate	Zwei Hydrostate
SCHNITTHÖHE	38-114 mm	38-114 mm	38-114 mm	38-114 mm
FASSUNGSVERMÖGEN DES FANGKORBES	Optional, 227 L	Optional, 227 L	Optional, 227 L	Optional, 227 L
GEWICHT	344 kg	360 kg	351 kg	373 kg
KRAFTSTOFFTANK-FÜLLMENGE	18,9 Liter	18,9 Liter	18,9 Liter	18,9 Liter
RADGRÖSSE VORNE HINTEN	33 cm x 16,5 cm, glatt 56 cm x 28 cm	33 cm x 16,5 cm, glatt 56 cm x 28 cm	33 cm x 16,5 cm, glatt 56 cm x 28 cm	33 cm x 16,5 cm, glatt 56 cm x 28 cm
GARANTIE FÜR PRIVATKUNDEN*	3 Jahre, eingeschränkte Garantie oder 300 h	3 Jahre, eingeschränkte Garantie oder 300 h	3 Jahre, eingeschränkte Garantie oder 300 h	3 Jahre, eingeschränkte Garantie oder 300 h
KOMMERZIELLE GARANTIE*	30 Tage	30 Tage	30 Tage	30 Tage
ARMLEHNEN	Standardmäßig im Lieferumfang enthalten	Standardmäßig im Lieferumfang enthalten	Standardmäßig im Lieferumfang enthalten	Standardmäßig im Lieferumfang enthalten
ANTISKALPIERROLLEN	Standard, 3	Standard, 3	Standard, 3	Standard, 3
ANHÄNGERKUPPLUNGSKIT	Standardmäßig im Lieferumfang enthalten	Standardmäßig im Lieferumfang enthalten	Standardmäßig im Lieferumfang enthalten	Standardmäßig im Lieferumfang enthalten
RECYCLER®	Standardmäßig im Lieferumfang enthalten	Standardmäßig im Lieferumfang enthalten	Standardmäßig im Lieferumfang enthalten	Standardmäßig im Lieferumfang enthalten
WASSERANSCHLUSS	-	-	-	-
ZWEI SCHEINWERFER	Optionales LED-Kit	Optionales LED-Kit	Optionales LED-Kit	Optionales LED-Kit
SITZ – RÜCKLEHNENHÖHE	46 cm	46 cm	46 cm	46 cm
SITZEINSTELLUNG	Hebelschieber – 6 Positionen, 10 cm Weg	Hebelschieber – 6 Positionen, 10 cm Weg	Hebelschieber – 6 Positionen, 10 cm Weg	Hebelschieber – 6 Positionen, 10 cm Weg
ANTIVIBRATIONSMATTE	Standardmäßig im Lieferumfang enthalten	Standardmäßig im Lieferumfang enthalten	Standardmäßig im Lieferumfang enthalten	Standardmäßig im Lieferumfang enthalten
KIT – ZWEI FANGSYSTEME	Optionales angetriebenes Fangsystem-Kit	Optionales angetriebenes Fangsystem-Kit	Optionales angetriebenes Fangsystem-Kit	Optionales angetriebenes Fangsystem-Kit
MÄHWERKHUB	Hub über Fußbedienung – Standard	Hub über Fußbedienung – Standard	Hub über Fußbedienung – Standard	Hub über Fußbedienung – Standard



# ÜBERSICHT DER TECHNISCHEN DATEN

22275  
US-Modell abgebildet



22207



02657



MODEL	HD PROLINE			TURFMASTER™	PROSTRIPE®
	22291 / 22283	22280 / 22285	22275 / 22275T KIT / NUR MASCHINE	22207	02657
SCHNITTBREITE	53 cm	53 cm	53 cm	> 76 cm	56 cm
MOTOR	Kawasaki® FJ180V KAI, Viertakt, 179 cm <sup>3</sup>	Kawasaki FJ180V KAI, Viertakt, 179 cm <sup>3</sup>	2,0 kW 60 V bürstenlos	Kawasaki FJ180V KAI, Viertaktmotor, 179 cm <sup>3</sup>	Kawasaki FJ180V KAI OHV, Viertakt, 179 cm <sup>3</sup>
ANLASSER	Rücklaufstarter - Zonenstart	Rücklauf, Messerbremse	Elektrisch	Rücklauf, Messerbremse	Rücklauf, Zonenstart-Messerbremskupplung
LUFTFILTER	Zwei Einsätze	Zwei Einsätze	—	Zwei Einsätze	Zwei Einsätze
ANTRIEBSSYSTEM	1-Gang, Hinterradantrieb	> 3-Gänge, Hinterradantrieb	1-Gang, Hinterradantrieb	Robuster Hinterradantrieb mit variabler Geschwindigkeit	3-Gang, Radantrieb
MÄHWERKONSTRUKTION	Recycler®/Heckfangsystem Korrosionsbeständiges Aluminium (6 mm)	Recycler, Heckfangsystem Korrosionsbeständiges Aluminium (6 mm)	Recycler, Heckfangsystem Korrosionsbeständiges Aluminium (6 mm)	> Gehärteter 13er Stahl, Gussaluminiumrahmen	Recycler, Heckfangsystem Korrosionsbeständiges Aluminium (6 mm)
MESSER	3,4 mm dickes Messer mit Messerverstärkung	3,4 mm dickes Messer mit Messerverstärkung	3,4 mm dickes Messer mit Messerverstärkung	3,4 mm dickes Messer mit Messerverstärkung	3,4 mm dicke geschmiedete Stahlmesser
MESSERZUSCHALTUNG	Zonenstart (ZS)	> Messerbremskupplung	—	Messerbremskupplung	Messerbremskupplung
SCHNITTHÖHEN-/EINSTELLUNG	25-114 mm, 4 Punkt	25-114 mm, 4 Punkt	25-114 mm, 4 Punkt	38 bis 127 mm, in Schritten von 6 mm	13 - 60 mm in 13 Stellungen in Schritten von 3,25mm
GESCHWINDIGKEIT	0-6,0 km/h vorwärts	0-6,0 km/h vorwärts	0-6,0 km/h vorwärts	0-6,4 km/h vorwärts	3,0; 4,0; 5,2 km/h
KRAFTSTOFFTANK	Benzin / 1,9 Liter	> Benzin / 3,8 Liter	Zwei 7,5 Ah Lithium-Ionen-Akkus und 5,5 A Schnellladegerät im Lieferumfang enthalten	Benzin / 3,8 Liter	Benzin / 1,7 Liter
SCHMIERUNG	Automatische Spritzschmierung	Ganzdruckschmierung (mit Ölfilter)	—	Ganzdruckschmierung (mit Ölfilter)	Druckschmierung mit Ölpumpe
REIFEN	Gummireifen (23 cm x 6 cm) mit Polyradern	Gummireifen (23 cm x 6 cm) mit Polyradern	Gummireifen (23 cm x 6 cm) mit Polyradern	Gummireifen (23 cm x 6 cm) mit Polyradern	Gummireifen (27 cm x 8 cm) mit Polyradern
HECKROLLE	—	—	—	—	13 cm Gerippte Rolle aus Stahl
FANGKORB FÜLLMENGE	77 Liter	77 Liter	77 Liter	> 88 Liter	80 Liter
GEWICHT	50 kg	56 kg	43 kg ohne Akku	85 kg	66 kg
VIBRATION AN DER HAND BZW. AM ARM	2,7 m/s <sup>2</sup>	2,7 m/s <sup>2</sup>	1,0 m/s <sup>2</sup>	6,2 m/s <sup>2</sup>	—
GEWERBLICHE GARANTIE	1 Jahre, Komplettgarantie, 2 Jahre, GTS**	1 Jahre, Komplettgarantie, 2 Jahre, GTS**	1-jährige Komplettgarantie Garantie*	1 Jahre, Komplettgarantie, 2 Jahre, GTS**	2 Jahre eingeschränkte Garantie*

\* Weitere Informationen finden Sie in der Bedienungsanleitung.

\*\* STARTGARANTIE. Weitere Informationen finden Sie in der Bedienungsanleitung.

MODELL	HOVERPRO® 400	HOVERPRO 450	HOVERPRO 550
	02615	02616	02617
SCHNITTBREITE	40 cm	> 46 cm	> 53 cm
MOTOR	Honda GXV57	Honda GCVx170	Honda GCVx170
GERÄTESTART	Rücklaufstarter	Rücklaufstarter	Rücklaufstarter
ANTRIEBSSYSTEM	Handgeführt	Handgeführt	Handgeführt
SCHNEIDSYSTEM	Nylonfaden	Nylonfaden	Stahlmesser
SCHNITTHÖHE / EINSTELLUNG	18-30 mm	18-30 mm	16 - 34 mm
KRAFTSTOFFTANK	0,27 Liter	> 0,99 Liter	0,99 Liter
STEIGUNGEN BIS	25°	> 45°	45°
GEWICHT	12,5 kg	18,5 kg	19,3 kg
RÜCKLAUFSTARTER	Standardmäßig im Lieferumfang enthalten	Standardmäßig im Lieferumfang enthalten	Standardmäßig im Lieferumfang enthalten
KLAPPBARER FÜHRUNGSHOLM	Standardmäßig im Lieferumfang enthalten	Standardmäßig im Lieferumfang enthalten	Standardmäßig im Lieferumfang enthalten
SCHNELLLAGERUNGS-FÜHRUNGSHOLM	Standardmäßig im Lieferumfang enthalten	Standardmäßig im Lieferumfang enthalten	Standardmäßig im Lieferumfang enthalten
HÖHENVERSTELLBARER FÜHRUNGSHOLM	Standardmäßig im Lieferumfang enthalten	Standardmäßig im Lieferumfang enthalten	Standardmäßig im Lieferumfang enthalten
SOFTGRIP-FÜHRUNGSHOLM	Standardmäßig im Lieferumfang enthalten	Standardmäßig im Lieferumfang enthalten	Standardmäßig im Lieferumfang enthalten
ELEKTRONISCHE SICHERHEIT	Standardmäßig im Lieferumfang enthalten	Standardmäßig im Lieferumfang enthalten	Standardmäßig im Lieferumfang enthalten
VERLÄNGERUNGSFÜHRUNGSHOLM	—	> Optional	Optional
TRANSPORTRÄDER	—	> Optional	Optional
KIT FÜR HOHE SCHNITTHÖHE	Optional	Optional	—
GEWERBLICHE GARANTIE	2-jährige eingeschränkte Garantie	2-jährige eingeschränkte Garantie	2-jährige eingeschränkte Garantie



# ÜBERSICHT DER TECHNISCHEN DATEN



	MITTELGROSS ZUGMASCHINE MIT HYDROSTATIKANTRIEB	PROLINE ZUGMASCHINE MIT HYDROSTATIKANTRIEB	
MODELL	31914	44410TE	44424TE
SCHNITTBREITE	> 82 cm, 91 cm, 122 cm	91 cm	122 cm
MOTOR	Kawasaki® FS541V, Viertakt, 603 cm³, OHV V-Twin, 11,2kW (15 PS)	Kawasaki FS481V, Viertakt, 603 cm³, luftgekühlt, 10,8kW (14,5 PS)	Kawasaki FS541V, Viertakt, 603 cm³, OHV V-Twin, 11,2kW (15 PS)
ANLASSER	> Elektrisch	Elektrisch	Elektrisch
LUFTFILTER	Standardmäßig im Lieferumfang enthalten	Standardmäßig im Lieferumfang enthalten	Standardmäßig im Lieferumfang enthalten
ANTRIEBSSYSTEM	Zwei Hydro-Gear® Pumpen mit Parker® Radmotoren	Zwei Hydro-Gear® Pumpen	Zwei Hydro-Gear® Pumpen
STEUERSYSTEM	Pistolengriffe	T-Bar Steuerung	T-Bar Steuerung
MÄHWERK	TURBO FORCE® Optionen: 81, 91, 122 cm Heckauswurf oder 91 cm Schlegelmähwerk 7er-Schweißstahlkonstruktion	TURBO FORCE® Seitenauswurf 2 Messer, geformte 10er Stahlkonstruktion	TURBO FORCE Seitenauswurf 3 Messer, geformte 10er Stahlkonstruktion
MESSER	Mähwerk 02710: (2) 5,2 mm Mähwerke 02711 und 020712: (3) 6,3mm	6,4 mm, Vergütungsstahl	6,4 mm, Vergütungsstahl
SCHNITTHÖHEN-/EINSTELLUNG	Heckauswurf: 25-108 mm Schlegel: 12-140 mm	Seitenauswurf: 38-114 mm	Seitenauswurf: 38-114 mm
FAHRGESCHWINDIGKEIT	> Vorwärts: 0-9,6 km/h Rückwärts: 0-3,2 km/h	Vorwärts: 0 bis 11 km/h; Rückwärts: 0 bis 4,8 km/h	Vorwärts: 0 bis 11 km/h; Rückwärts: 0 bis 4,8 km/h
KRAFTSTOFFTANK	> Benzin / 19 Liter	Benzin / 19 Liter	Benzin / 19 Liter
SPINDELLAGER	Wartungsfrei	Wartungsfrei	Wartungsfrei
SPINDELGEHÄUSE	24 cm (9,5") Gusseisen	20,3 cm, Aluminiumguss	20,3 cm, Aluminiumguss
VERSTELLBARES AUSWURFABLENKBLECH	-	Standardmäßig im Lieferumfang enthalten Werkzeuglos	Standardmäßig im Lieferumfang enthalten Werkzeuglos
AUSWURFKANAL AUS GUMMI	-	Standard	Standard
ANTRIEBSREIFEN	Turf Master 40,5 cm x 19 cm - 20,5 cm	48 cm x 15 cm - 20,5 cm	51 cm x 24 cm - 20,5 cm
LAUFRAD-REIFEN	23 cm x 9 cm - 10 cm Schlauchlos; Halb-Luftbereifung	25,4 cm x 9 cm - 10 cm Glatt	28 cm x 10 cm - 12,5 cm Glatt
GEWICHT	129 kg	272 kg	301 kg
BEDIENERKOMFORT	Komfortable Bedienelemente, große Auswahl an Mähwerken Optional: Sulky	Komfortable Bedienelemente, Optional: Sulky; Beleuchtungsit	
GEWERBLICHE GARANTIE	2 Jahre	2 Jahre	

	Z MASTER® 2000 Serie	
MODELL	74456TE HDX MyRIDE	77292TE HDX MyRIDE
SCHNITTBREITE	122 cm	132 cm
ABLENKBLECHBREITE	Nicht zutreffend	170 cm
MOTOR	Kawasaki® FX730V 726 cc, 17,5 kW (23,5 PS)	Kawasaki FX730V 726 cc, 17,5 kW (23,5 PS)
MÄHWERKTYP	TURBO FORCE 4,5 mm stark, Heckauswurf	TURBO FORCE 4,5 mm stark, mit Seitenauswurf
DECKTIEFE	12,7 cm (5")	12,7 cm (5")
SCHNITTHÖHEN-/EINSTELLUNG	3,8 - 12,7 cm, in Schritten von 0,64 cm	3,8 - 12,7 cm, in Schritten von 0,64 cm
FAHRGESCHWINDIGKEIT	0-13 km/h	0 - 11 km/h
KRAFTSTOFFTANK	Benzin 26,5 Liter	Benzin 26,5 Liter
SPINDEL-BAUGRUPPEN	20,3 cm, Aluminiumguss	20,3 cm, Aluminiumguss
VERSTELLBARES AUSWURFABLENKBLECH	Nicht zutreffend	Standardmäßig im Lieferumfang enthalten
HUBRAUM DER HYDRAULIKANLAGENPUMPE (CM³, UMDREHUNGEN)	Hydro-Getriebe ZT-2800 10 cm³/Umdrehung	Hydro-Getriebe ZT-2800 10 cm³/Umdrehung
ANTRIEBSREIFEN	Hoosier Turf 56 cm x 24 cm - 30,5 cm	Hoosier Turf 56 cm x 24 cm - 30,5 cm
LAUFRAD-REIFEN	33 cm x 16,5 cm x 15,2 cm Schwarz, Luftbereifung	33 cm x 16,5 cm x 15,2 cm Schwarz, Luftbereifung
GEWICHT	432 kg	474 kg
BEDIENERKOMFORT	MyRIDE Federungssystem: Armlehnen; digitales Informationszentrum und Kraftstoffanzeige; robuste Stahlkonstruktion; in zwei Stellungen klappbarer Überrollschutz; Getränkehalter; Ablagefächer; Mähwerkhub mit Fußpedal	
GEWERBLICHE GARANTIE *	4 Jahre/750 Betriebsstunden	

\* Weitere Informationen finden Sie in der Bedienungsanleitung.

> = verbessertes oder weiterentwickeltes Feature

	HYDRAULISCHE SAATMASCHINE	STEAERIFIZIERER*	KEHRMASCHINE POWER BROOM	BRC-28 GESTRÜPPMÄHER
MODELL	23508 / 23512	29516	38700	23522
MOTOR	Kohler® Command PRO® CH395	Kohler® CH440	Kohler Command Pro Multi-Season	Toro 10,8 kW (14,5 PS), Elektrostart
KRAFTSTOFFTANK	6 Liter	7 Liter	4 Liter	4 Liter
ARBEITS- / SCHNITTBREITE	51 cm	61 cm	91 cm	-
SCHNITTBREITE	-	-	-	71 cm
SCHNITTHÖHE	-	-	-	9,5 cm
TIEFE	Maximal 2,5 cm	Maximal 12,7 cm	-	-
BREITE	76 cm	90 cm	118 cm	76 cm
HÖHE	71 cm (zusammengeklappter Holm), 114 cm (Holm in Arbeitsstellung)	130 cm	105,5 cm	106,5 cm
LÄNGE	96,5 cm (zusammengeklappter Holm) 137 cm (Holm in Arbeitsstellung)	174 cm	185 cm	226 cm (89")
GEWICHT	122 kg	388 kg	159 kg	170 kg
FAHRGESCHWINDIGKEIT	Bis zu 4,5 km/h vorwärts Bis zu 3,5 km/h rückwärts	Bis zu 11 km/h vorwärts Bis zu 3,5 km/h rückwärts	Bis zu 9,5 km/h vorwärts Bis zu 3,0 km/h rückwärts	Bis zu 5,5 km/h vorwärts Bis zu 3,2 km/h rückwärts
ELEKTROSTART	-	-	-	Standard
SPINDELDURCHMESSER	-	-	-	6 cm
GETRIEBE	-	-	-	Hydro-Gear T2
FÜLLKASTEN/FÜLLMENGE	18 kg	-	-	
TINES, MESSER, KEHRBÜRSTE	10 Schlitzmesser	36 Tines	18 Keimbürstenscheiben	Standard-Schlegelmesser mit zwei Schlegeln. Optionales gerades Messer.
CE-KIT ERFORDERLICH	-	135-7423	-	-
GEWERBLICHE GARANTIE	1 Jahr Garantieabdeckung für die Einheit, 2 Jahre Garantieabdeckung für den Motor durch den Hersteller			



## HALTEN SIE IHREN RASENMÄHER IN TOP-ZUSTAND



### MOTORÖL

Entwickelt, um in jeder Einsatzumgebung mit höchster Effizienz zu arbeiten. In Verbindung mit einem Kraftstoffzusatz bietet es einen hohen Schutz für den Motor.

TEILENR.	BESCHREIBUNG
38916	Toro Standard SAE Öl (0,53-L-Flasche)
38903	Toro Standard SAE Öl (1-L-Flasche)



### T-150 SCHMIERSPRAY

Hält die Werkzeuge und die Ausrüstung in einwandfreiem Zustand.

TEILENR.	BESCHREIBUNG
29100	236 ml Flasche



### WARTUNGSKITS

TEILENR.	BESCHREIBUNG
130-8148	Wartungskit: Briggs & Stratton® Motor
20239	Wartungskit: Toro® Motor (2012 & früher)
20240	Wartungskit: Toro Motor (2013 - 2016)
139-0650	Wartungskit, Einzylinder (nur TimeCutter Toro Motor)
139-0649	Wartungskit, Zweizylinder (nur TimeCutter Toro Motor)
139-0646	Wartungskit, Zweizylinder (nur Titan Toro Motor)

# RUNDEN SIE IHRE TORO ERFAHRUNG AB

Die Toro® Rasenmäher beeinflussen nicht, wie oft Sie mähen, aber sie verbessern das Schnittbild. Verbessern Sie den Komfort beim Rasenmähen durch Zusatzausstattung für Ihren Toro-Rasenmäher.



### RASENMÄHERABDECKUNG

Diese wasserdichte Toro Rasenmäherwerkabdeckung ist abriebs- und reißfest. Die Abdeckung ist so konzipiert, dass sie einen Feuchtigkeits- und Hitzestau reduziert.


TEILENR.	BESCHREIBUNG
490-7461	Für 76 cm Toro-Antriebsrasenmäher
490-7462	Für alle 46-55 cm Toro-Antriebsrasenmäher
490-2012	Für Toro SmartStow® in Lagerposition



### SAMMELBEUTEL

Verwenden Sie Toro Sammelbeutel für die Aufbewahrung persönlicher Gegenstände oder für das Aufsammeln von Abfall. Hängt bequem hinter dem Rasenmäher mit einfachen ein- und aushängbaren Riemen.

TEILENR.	BESCHREIBUNG
490-7318	Kleiner Toro® Sammelbeutel für handgeführte Rasenmäher
490-7322	Großer Sammelbeutel für handgeführte Rasenmäher (ohne Logo)
490-7325	Kleiner Sammelbeutel für handgeführte Rasenmäher (ohne Logo)



### FIXIERGRIFF

Erhöhen Sie die Traktion und erleichtern Sie das Mähen in schwierigem Gelände, indem Sie den Fixiergriff betätigen, um zusätzliche Leistung zu erhalten.

TEILENR.	BESCHREIBUNG
131-4590	Super Recycler & Recycler-Rasenmäher mit AutoMatic-Antriebssystem (per Klemme)



### STREIFENKITS


Erzeugt deutliche Streifen für ein tolles „Fußballstadion“-Schnittbild.

TEILENR.	BESCHREIBUNG
20601	Für alle handgeführten 50-55 cm Rasenmäher
20602	Für 76 cm TimeMaster



### TORO PREMIUM-KRAFTSTOFFADDITIV MIT E-10-ZULASSUNG

TEILENR.	BESCHREIBUNG
131-6572	355 ml Flasche



### REGENRINNEN-REINIGUNGSKIT

Lassen Sie die Leiter stehen und reinigen Sie Ihre Regenrinnen sicher vom Boden aus.

TEILENR.	BESCHREIBUNG
51668	Universal-Dachrinnenreiniger



### FALTBARER GARTENABFALLSACK

Der faltbare Gartenabfallsack macht die Gartenreinigung zum Kinderspiel.

TEILENR.	BESCHREIBUNG
29210	163 l Aufnahmekapazität

## ECHTE MENSCHEN BEDEUTEN ECHTE UNTERSTÜTZUNG

Die Toro Vertragshändler sind vor Ort tätig und stehen bereit, Ihr Unternehmen mit fachkundiger Beratung, Kundendienst und einem umfangreichen Sortiment an Toro Originalersatzteilen und Zubehör zu unterstützen.





# VERBESSERN SIE IHR MÄHERLEBNIS




TORO® ORIGINALTEILE FÜR  
NULLWENDEKREISMÄHER

## SONNENDACH

Schützt den Bediener beim Mähen vor der Sonne. Hergestellt aus strapazierfähigem, wasserabweisendem Material für maximale Haltbarkeit.

TEILNR.	BESCHREIBUNG
140-2054	TimeCutter
137-7011	Titan



## ANTIVIBRATIONSFUSSMATTE

Dämpft Vibrationen für mehr Fahrkomfort.

TEILNR.	BESCHREIBUNG
140-2059	Für TimeCutter, 107 cm & 127 cm



## MÄHWERKHUBSTÜTZE

Dank des komfortablen und ergonomischen Designs haben Sie mühelos Zugang zur Unterseite des Mähwerks Ihres Null-Wendekreis-Rasenmähers.

TEILNR.	BESCHREIBUNG
140-2711	Befestigungen
127-6666	Z stand-kit



## ÜBERROLLSCHUTZ

Zusätzlicher Überrollschutz für Ihren Null-Wendekreis-Rasenmäher

TEILNR.	BESCHREIBUNG
79485	Für TimeCutter
139-2638	Für Titan



## ARMLEHNEN

Erhöhen Sie Ihren Fahrkomfort mit optionalen Armlehnen.

TEILNR.	BESCHREIBUNG
140-2058	Für TimeCutter ZS, 107 cm



## SITZBEZUG

Schützen Sie den Toro Sitz vor nutzungsbedingter Abnutzung und Verschleiß.

TEILNR.	BESCHREIBUNG
117-0096	Für TimeCutter und Titan Modelle ohne Armlehnen
117-0097	Für TimeCutter und Titan Modelle mit Armlehnen



## ZWEI FANGKÖRBE

TEILNR.	BESCHREIBUNG
79410	Für TimeCutter ZS, 107 cm
79411	Für TimeCutter ZS, 107 cm, MyRide®
79412	Für TimeCutter ZS, 127 cm, MyRide®
79346	Für Titan



## SCHEINWERFER-KIT

Dieses schnell zu installierende Beleuchtungskit wird an den vorhandenen Stromkreis angeschlossen und sorgt dafür, dass Sie auch bei Dunkelheit produktiv sein können.


TEILNR.	BESCHREIBUNG
140-2056	Für TimeCutter
136-7493	Für Titan



## ABDECKUNG FÜR NULLWENDEKREIS-RASENMÄHER

Diese robuste, wasserfeste Abdeckung ist abrieb- und reißfest. Die Abdeckung ist so konzipiert, dass sie einen Feuchtigkeits- und Hitzestau reduziert.

TEILNR.	BESCHREIBUNG
490-7516	Für TimeCutter
136-7012	Für Titan



## LAUBSACK-ERWEITERUNGSKIT

Verbessert die Auffangleistung unter extremen Bedingungen, wie z. B. bei schwerem, nassem Gras oder beim Aufsammeln von Herbstlaub.

TEILNR.	BESCHREIBUNG
139-7478	TimeCutter
140-5121	Titan, 122 cm
140-5122	Titan, 137 cm

## VERGESSEN SIE NICHT DIE UNVERZICHTBAREN DINGE!



**PREMIUM-KRAFTSTOFFZUSATZ VON TORO**  
355 ml Flasche - 131-6572



**ALLZWECKFETT**  
Premium Allzweckfett: 414 ml - 108-1190  
Synthetisches Schmierfett: 88 ml - 125-3511; 118 ml - 136-8595




**GEHÖRSCHUTZ**  
Gehörschutz, ohne Radio - 131-3828  
Gehörschutz, mit Radio - 131-3829



**T-150 SCHMIERSPRAY**  
236 ml Flasche - 29100



**PREMIUM-REIFENDICHTMITTEL**  
Reifendichtmittel, 950 ml - 110-8832



**TORO LACKE**  
Helfen Sie Ihren Kunden, ihren Rasenmäher mit unserem Toro Lacksortiment zu pflegen.

TEILNR.	TORO AUSBESSERUNGSFARBE
361-10	Toro Rote Sprühfarbe, 355 ml Flasche
361-10	Toro Neue Rote Sprühfarbe, 4,5 Liter
361-9	Toro schwarze Sprühfarbe, seidenmatt, 355 ml Flasche
361-12	Dunkles Metallic-Grau Sprühfarbe
361-1	Apfelrot Sprühfarbe, 355 ml Flasche
107-0392	Klemmschutz, Aerosol, 414 ml
112-0176	Schwarze Farbe, 17,8 ml Flasche
112-0177	Roter Lackstift
112-0178	Rote Farbe, 17,8 ml Flasche



# DIE TOP 10

## GRÜNDE TORO® ORIGINALTEILE ZU KAUFEN



### 1 PERFEKTE UND PASSENDE QUALITÄT

Um sicherzustellen, dass Sie das Beste aus Ihrem Toro herausholen, bestehen Sie auf Original-Toro-Teile. Teile von Toro sind für eine exakte Passform ausgelegt, wodurch der Verschleiß Ihrer Maschine verringert wird.



### 2 24 BIS 48 STUNDEN LIEFERUNG

Die meisten örtlichen Vertriebspartner liefern Ihnen Teile innerhalb von 24 Stunden. Toro unterstützt dieses Versprechen mit einem 48-stündigen Liefersupport.

### 3 FACHKUNDIGE SERVICE- TECHNIKER

Dependability Innovation New Techn  
Innovation New Technology Trust Loy  
New Technology Trust Loyalty Depen  
Technology Trust Loyalty Dependabi  
Trust Loyalty Dependability Innovati  
Dependability Innovation New Techn  
Innovation New Technology Trust Loy  
New Technology Trust Loyalty Depen  
Technology Trust Loyalty Dependabil  
Trust Loyalty Dependability Innovati



### 5 WELTWEITES HÄNDLER- UND VERTRIEBS- NETZWERK

### 4 PREISWERT

- ✓ QUALITÄT
- ✓ LEISTUNG
- ✓ LANGLEBIG



### 6 98 % ERFÜLLUNGSQUOTE

Ihr örtlicher Vertriebspartner, unterstützt vom Toro-Ersatzteil-Netzwerk, hat die benötigten Teile zum gewünschten Zeitpunkt vorrätig.


### 7 90-TAGE- GARANTIE

Sorgloses Arbeiten mit der 90-Tage-Garantie von Toro auf Verbraucherteile.



### 8 HALTBARKEIT

Die robusten Teile von Toro sind so konstruiert, dass sie Ihre Erwartungen nicht nur erfüllen, sondern übertreffen.




### 10 +1500 PATENTE ÜBER 100 JAHRE

Seit der Gründung von The Toro Company haben wir unsere Produkte patentiert und die Innovationen, die Toro auf den Markt bringt, geschützt.

### 9 TORO INVESTIERT IN INNOVATION

Toro reinvestiert einen Prozentsatz der Einnahmen in die kontinuierliche Innovation neuer Produkte



\* Technische Änderungen unbeschränkt vorbehalten. Die in dieser Broschüre dargestellten Produkte dienen nur Demonstrationszwecken. Die tatsächlich zum Verkauf angebotenen Produkte können sich in der Verwendung, im Design, in den erforderlichen Anbaugeräten und Sicherheitsfunktionen unterscheiden. Alle Marken von Drittanbietern sind das Eigentum der entsprechenden Besitzer.







Jedes Produkt der Marke Toro® profitiert von mehr als 100 Jahren Erfahrung, Innovation und Zuverlässigkeit. Toro investiert ständig in die Forschung und Entwicklung, damit den Kunden immer die neuesten Features zur Verfügung stehen. Aus diesem Grund ist Toro eine Marke, die in der Branche bekannt ist und der das größte Vertrauen geschenkt wird. Für die Abdeckung des globalen Netzwerks sorgen unsere Fachhändler mit Ersatzteilen und Service.

**Profis setzen auf die Marke Toro.**



**Count on it.**



toro.com  
Weltweiter Hauptsitz  
The Toro Company  
8111 Lyndale Ave. So.  
Bloomington, MN 55420, U.S.A.  
Telefon: (1) 952 888 8801  
Fax: (1) 952 887 8258

©2022 The Toro Company.  
Alle Rechte vorbehalten.

Art-Nr. 200-9018 CH-DE Printversion

*Die in dieser Broschüre dargestellten Produkte dienen nur Demonstrationszwecken. Die tatsächlich zum Verkauf angebotenen Produkte können sich in der Verwendung, im Design, in den erforderlichen Anbaugeräten und Sicherheitsfunktionen unterscheiden. Wir behalten uns das Recht vor, unsere Produkte zu verbessern und ohne Vorankündigung und ohne Haftung Änderungen an den Spezifikationen, an der Konstruktion und der Standardausstattung vorzunehmen. Weitere Informationen zu allen Garantien erhalten Sie vom Vertragshändler.*



facebook.com/Toro.Deutschland  
twitter.com/TheToroCompany  
youtube.com/ToroDeutschland

